

BÁO CÁO TÀI CHÍNH GIỮA NIÊN ĐỘ

**6 THÁNG ĐẦU CỦA NĂM TÀI CHÍNH
KẾT THÚC NGÀY 31 THÁNG 12 NĂM 2019**

**CÔNG TY CỔ PHẦN
ĐẠI LÝ GIAO NHẬN VẬN TẢI
XẾP DỠ TÂN CẢNG**

MỤC LỤC

	Trang
1. Mục lục	1
2. Báo cáo của Ban Giám đốc	2 - 4
3. Báo cáo soát xét thông tin tài chính giữa niên độ	5 - 6
4. Bảng cân đối kế toán giữa niên độ tại ngày 30 tháng 6 năm 2019	7 - 10
5. Báo cáo kết quả hoạt động kinh doanh giữa niên độ 6 tháng đầu của năm tài chính kết thúc ngày 31 tháng 12 năm 2019	11
6. Báo cáo lưu chuyển tiền tệ giữa niên độ 6 tháng đầu của năm tài chính kết thúc ngày 31 tháng 12 năm 2019	12 - 13
7. Bản thuyết minh Báo cáo tài chính giữa niên độ 6 tháng đầu của năm tài chính kết thúc ngày 31 tháng 12 năm 2019	14 - 42

BÁO CÁO CỦA BAN GIÁM ĐỐC

Ban Giám đốc Công ty Cổ phần Đại lý Giao nhận Vận tải Xếp dỡ Tân Cảng (sau đây gọi tắt là “Công ty”) trình bày báo cáo của mình cùng với Báo cáo tài chính giữa niên độ 6 tháng đầu của năm tài chính kết thúc ngày 31 tháng 12 năm 2019.

Khái quát về Công ty

Công ty Cổ phần Đại lý Giao nhận Vận tải Xếp dỡ Tân Cảng là công ty cổ phần hoạt động theo Giấy chứng nhận đăng ký doanh nghiệp số 4103006182, đăng ký lần đầu ngày 08 tháng 3 năm 2007 do Sở Kế hoạch và Đầu tư thành phố Hồ Chí Minh cấp.

Trong quá trình hoạt động Công ty đã 09 lần được Sở Kế hoạch và Đầu tư thành phố Hồ Chí Minh cấp bổ sung các giấy chứng nhận đăng ký kinh doanh do thay đổi địa chỉ trụ sở chính, trong đó đăng ký kinh doanh thay đổi lần thứ 9 ngày 06 tháng 5 năm 2019.

Trụ sở chính

- Địa chỉ : Số 470 đường Đồng Văn Cống, phường Thạnh Mỹ Lợi, quận 2, thành phố Hồ Chí Minh
- Điện thoại : 028 73073979
- Fax : 028 37423027

Ngành nghề kinh doanh của Công ty theo Giấy xác nhận thay đổi thông tin đăng ký doanh nghiệp là:

- Dịch vụ giao nhận hàng hóa xuất nhập khẩu. Đại lý vận tải đường biển. Đại lý tàu biển. Dịch vụ cung ứng tàu biển. Dịch vụ khai thuê hải quan. Dịch vụ logistics. Dịch vụ môi giới hàng hải. Kinh doanh vận tải đa phương thức quốc tế;
- Kinh doanh vận tải hàng hóa bằng ô tô, đường thủy nội địa;
- Dịch vụ xếp dỡ hàng hóa. Bốc xếp hàng hóa cảng biển, cảng sông;
- Dịch vụ kiểm đếm, đóng gói hàng hóa (trừ kinh doanh thuốc bảo vệ thực vật);
- San lấp mặt bằng;
- Xây dựng, sửa chữa công trình dân dụng, công trình thủy phục vụ cảng biển, cảng sông;
- Mua bán, cho thuê phương tiện, thiết bị xây dựng công trình thủy bộ; phương tiện, thiết bị xếp dỡ, vận chuyên. Mua bán máy móc, thiết bị phục vụ cảng biển;
- Môi giới;
- Cung ứng và quản lý nguồn lao động trong nước;
- Kinh doanh bất động sản. Dịch vụ cho thuê kho bãi. Dịch vụ cho thuê văn phòng;
- Hoạt động dịch vụ hỗ trợ trực tiếp cho vận tải đường thủy;
- Sửa chữa, đóng mới, mua bán container, rơ moóc (không gia công cơ khí, tái chế phế thải, xi mạ điện tại trụ sở);
- Kinh doanh vận chuyển hành khách theo hợp đồng, theo tuyến cố định;
- Kinh doanh lữ hành nội địa, quốc tế;
- Vận tải hàng hóa ven biển và viễn dương;
- Kho bãi và lưu giữ hàng hóa./.

CÔNG TY CỔ PHẦN ĐẠI LÝ GIAO NHẬN VẬN TẢI XẾP DỠ TÂN CẢNG

BÁO CÁO CỦA BAN GIÁM ĐỐC (tiếp theo)

Hội đồng quản trị và Ban điều hành, quản lý

Các thành viên Hội đồng quản trị và Ban điều hành của Công ty trong kỳ và cho đến thời điểm lập báo cáo này bao gồm:

Hội đồng quản trị

Họ và tên	Chức vụ	Ngày bổ nhiệm/tái bổ nhiệm/miễn nhiệm
Ông Ngô Minh Thuấn	Chủ tịch	Tái bổ nhiệm ngày 28 tháng 4 năm 2017
Ông Nguyễn Văn Uẩn	Phó Chủ tịch	Tái bổ nhiệm ngày 28 tháng 4 năm 2017
Ông Võ Đắc Thiệu	Ủy viên	Tái bổ nhiệm ngày 28 tháng 4 năm 2017
Ông Nguyễn Xuân Bình	Ủy viên	Tái bổ nhiệm ngày 28 tháng 4 năm 2017
Ông Lê Văn Cường	Ủy viên	Bổ nhiệm ngày 19 tháng 4 năm 2019
Ông Đỗ Thanh Trường	Ủy viên	Miễn nhiệm ngày 19 tháng 4 năm 2019

Ban kiểm soát

Họ và tên	Chức vụ	Ngày bổ nhiệm/tái bổ nhiệm
Bà Vũ Thị Lan Anh	Trưởng ban	Tái bổ nhiệm ngày 28 tháng 4 năm 2017
Bà Nguyễn Thị Nhu	Ủy viên	Bổ nhiệm ngày 28 tháng 4 năm 2017
Bà Phạm Kim Oanh	Ủy viên	Tái bổ nhiệm ngày 28 tháng 4 năm 2017

Ban Giám đốc

Họ và tên	Chức vụ	Ngày bổ nhiệm/miễn nhiệm
Ông Nguyễn Văn Uẩn	Giám đốc	Bổ nhiệm tháng 4 năm 2007
Ông Lê Văn Cường	Phó Giám đốc	Bổ nhiệm ngày 01 tháng 3 năm 2015
Ông Lê Đăng Quỳnh Nghi	Phó Giám đốc	Bổ nhiệm ngày 01 tháng 8 năm 2012
Ông Đặng Thanh Sơn	Phó Giám đốc	Bổ nhiệm ngày 01 tháng 8 năm 2017
Ông Phạm Văn Hùng	Phó Giám đốc	Bổ nhiệm ngày 31 tháng 01 năm 2019
Ông Đoàn Hải Tuấn	Phó Giám đốc	Miễn nhiệm ngày 19 tháng 4 năm 2019
Ông Vũ Mạnh Lân	Phó Giám đốc	Miễn nhiệm ngày 31 tháng 01 năm 2019

Đại diện theo pháp luật

Người đại diện theo pháp luật của Công ty trong kỳ và cho đến thời điểm lập báo cáo này là Ông Nguyễn Văn Uẩn - Giám đốc (bổ nhiệm tháng 4 năm 2007).

Kiểm toán viên

Công ty TNHH Kiểm toán và Tư vấn A&C đã được chỉ định soát xét Báo cáo tài chính giữa niên độ 6 tháng đầu của năm tài chính kết thúc ngày 31 tháng 12 năm 2019 của Công ty.

Trách nhiệm của Ban Giám đốc

Ban Giám đốc chịu trách nhiệm lập Báo cáo tài chính giữa niên độ phản ánh trung thực và hợp lý tình hình tài chính, kết quả hoạt động kinh doanh và lưu chuyển tiền tệ của Công ty trong kỳ. Trong việc lập Báo cáo tài chính giữa niên độ này, Ban Giám đốc phải:

- Chọn lựa các chính sách kế toán thích hợp và áp dụng các chính sách này một cách nhất quán;
- Thực hiện các xét đoán và các ước tính một cách hợp lý và thận trọng;
- Nêu rõ các chuẩn mực kế toán áp dụng cho Công ty có được tuân thủ hay không và tất cả các sai lệch trọng yếu đã được trình bày và giải thích trong Báo cáo tài chính giữa niên độ;
- Lập Báo cáo tài chính giữa niên độ trên cơ sở hoạt động liên tục trừ trường hợp không thể cho rằng Công ty sẽ tiếp tục hoạt động liên tục;

CÔNG TY CỔ PHẦN ĐẠI LÝ GIAO NHẬN VẬN TẢI XẾP DỠ TÂN CẢNG
BÁO CÁO CỦA BAN GIÁM ĐỐC (tiếp theo)

- Thiết lập và thực hiện hệ thống kiểm soát nội bộ một cách hữu hiệu nhằm hạn chế rủi ro có sai sót trọng yếu do gian lận hoặc nhầm lẫn trong việc lập và trình bày Báo cáo tài chính giữa niên độ.


Ban Giám đốc đảm bảo các sổ kế toán thích hợp được lưu giữ đầy đủ để phản ánh tình hình tài chính của Công ty với mức độ chính xác hợp lý tại bất kỳ thời điểm nào và các sổ sách kế toán tuân thủ chế độ kế toán áp dụng. Ban Giám đốc cũng chịu trách nhiệm quản lý các tài sản của Công ty và do đó đã thực hiện các biện pháp thích hợp để ngăn chặn và phát hiện các hành vi gian lận và các vi phạm khác.

Ban Giám đốc cam kết đã tuân thủ các yêu cầu nêu trên trong việc lập Báo cáo tài chính giữa niên độ.

Phê duyệt Báo cáo tài chính giữa niên độ

Ban Giám đốc phê duyệt Báo cáo tài chính giữa niên độ đính kèm. Báo cáo tài chính giữa niên độ đã phản ánh trung thực và hợp lý tình hình tài chính của Công ty tại thời điểm ngày 30 tháng 6 năm 2019, cũng như kết quả hoạt động kinh doanh giữa niên độ và tình hình lưu chuyển tiền tệ giữa niên độ 6 tháng đầu của năm tài chính kết thúc ngày 31 tháng 12 năm 2019, phù hợp với các Chuẩn mực Kế toán Việt Nam, Chế độ Kế toán doanh nghiệp Việt Nam và các quy định pháp lý có liên quan đến việc lập và trình bày Báo cáo tài chính giữa niên độ.

Thay mặt Ban Giám đốc,



Nguyễn Văn Uẩn

Ngày 12 tháng 8 năm 2019

Số: 2.0490/2019/TC-AC

BÁO CÁO SOÁT XÉT THÔNG TIN TÀI CHÍNH GIỮA NIÊN ĐỘ

**Kính gửi: CÁC CỔ ĐÔNG, HỘI ĐỒNG QUẢN TRỊ VÀ BAN GIÁM ĐỐC
CÔNG TY CỔ PHẦN ĐẠI LÝ GIAO NHẬN VẬN TẢI XÉP DỠ TÂN CẢNG**

Chúng tôi đã thực hiện công việc soát xét Báo cáo tài chính giữa niên độ kèm theo của Công ty Cổ phần Đại lý Giao nhận Vận tải Xếp dỡ Tân cảng (sau đây gọi tắt là “Công ty”), được lập ngày 12 tháng 8 năm 2019, từ trang 07 đến trang 42, bao gồm Bảng cân đối kế toán giữa niên độ tại ngày 30 tháng 6 năm 2019, Báo cáo kết quả hoạt động kinh doanh giữa niên độ, Báo cáo lưu chuyển tiền tệ giữa niên độ 6 tháng đầu của năm tài chính kết thúc ngày 31 tháng 12 năm 2019 và Bản thuyết minh Báo cáo tài chính giữa niên độ.

Trách nhiệm của Ban Giám đốc

Ban Giám đốc Công ty chịu trách nhiệm về lập và trình bày trung thực và hợp lý Báo cáo tài chính giữa niên độ của Công ty theo các Chuẩn mực Kế toán Việt Nam, Chế độ Kế toán doanh nghiệp Việt Nam và các quy định pháp lý có liên quan đến việc lập và trình bày Báo cáo tài chính giữa niên độ và chịu trách nhiệm về kiểm soát nội bộ mà Ban Giám đốc xác định là cần thiết để đảm bảo cho việc lập và trình bày Báo cáo tài chính giữa niên độ không có sai sót trọng yếu do gian lận hoặc nhầm lẫn.

Trách nhiệm của Kiểm toán viên

Trách nhiệm của chúng tôi là đưa ra kết luận về Báo cáo tài chính giữa niên độ dựa trên kết quả soát xét của chúng tôi. Chúng tôi đã thực hiện công việc soát xét theo Chuẩn mực Việt Nam về hợp đồng dịch vụ soát xét số 2410 - Soát xét thông tin tài chính giữa niên độ do kiểm toán viên độc lập của đơn vị thực hiện.

Công việc soát xét thông tin tài chính giữa niên độ bao gồm việc thực hiện các cuộc phỏng vấn, chủ yếu là phỏng vấn những người chịu trách nhiệm về các vấn đề tài chính kế toán, và thực hiện thủ tục phân tích và các thủ tục soát xét khác. Một cuộc soát xét về cơ bản có phạm vi hẹp hơn một cuộc kiểm toán được thực hiện theo các Chuẩn mực Kiểm toán Việt Nam và do vậy không cho phép chúng tôi đạt được sự đảm bảo rằng chúng tôi sẽ nhận biết được tất cả các vấn đề trọng yếu có thể được phát hiện trong một cuộc kiểm toán. Theo đó, chúng tôi không đưa ra ý kiến kiểm toán.

Kết luận của Kiểm toán viên

Căn cứ trên kết quả soát xét của chúng tôi, chúng tôi không thấy có vấn đề gì khiến chúng tôi cho rằng Báo cáo tài chính giữa niên độ đính kèm không phản ánh trung thực và hợp lý, trên các khía cạnh trọng yếu, tình hình tài chính của Công ty tại ngày 30 tháng 6 năm 2019, cũng như kết quả hoạt động kinh doanh và tình hình lưu chuyển tiền tệ trong 6 tháng đầu của năm tài chính kết thúc ngày 31 tháng 12 năm 2019, phù hợp với các Chuẩn mực Kế toán Việt Nam, Chế độ Kế toán doanh nghiệp Việt Nam và các quy định pháp lý có liên quan đến việc lập và trình bày Báo cáo tài chính giữa niên độ.

Công ty TNHH Kiểm toán và Tư vấn A&C

Chi nhánh Hà Nội



Nguyễn Hoàng Đức - Giám đốc

Số Giấy CNDKHN kiểm toán: 0368-2018-008-1

Hà Nội, ngày 12 tháng 8 năm 2019

CÔNG TY CỔ PHẦN ĐẠI LÝ GIAO NHẬN VẬN TẢI XẾP DỠ TÂN CẢNG

Địa chỉ: Số 470 đường Đồng Văn Cống, phường Thạnh Mỹ Lợi, quận 2, thành phố Hồ Chí Minh

BÁO CÁO TÀI CHÍNH GIỮA NIÊN ĐỘ

6 tháng đầu của năm tài chính kết thúc ngày 31 tháng 12 năm 2019

BẢNG CÂN ĐỐI KẾ TOÁN GIỮA NIÊN ĐỘ

(Dạng đầy đủ)

Tại ngày 30 tháng 6 năm 2019

Đơn vị tính: VND

TÀI SẢN	Mã số	Thuyết minh	Số cuối kỳ	Số đầu năm
A - TÀI SẢN NGẮN HẠN	100		479.410.643.066	425.719.040.827
I. Tiền và các khoản tương đương tiền	110	V.1	124.945.361.459	131.210.242.209
1. Tiền	111		8.545.361.459	2.810.242.209
2. Các khoản tương đương tiền	112		116.400.000.000	128.400.000.000
II. Đầu tư tài chính ngắn hạn	120		101.600.000.000	79.100.000.000
1. Chứng khoán kinh doanh	121		-	-
2. Dự phòng giảm giá chứng khoán kinh doanh	122		-	-
3. Đầu tư nắm giữ đến ngày đáo hạn	123	V.2a	101.600.000.000	79.100.000.000
III. Các khoản phải thu ngắn hạn	130		249.477.532.346	212.315.507.484
1. Phải thu ngắn hạn của khách hàng	131	V.3	239.168.072.903	204.461.208.811
2. Trả trước cho người bán ngắn hạn	132	V.4	5.957.201.369	5.737.560.443
3. Phải thu nội bộ ngắn hạn	133		-	-
4. Phải thu theo tiến độ kế hoạch hợp đồng xây dựng	134		-	-
5. Phải thu về cho vay ngắn hạn	135		-	-
6. Phải thu ngắn hạn khác	136	V.5a	4.489.444.743	2.253.924.899
7. Dự phòng phải thu ngắn hạn khó đòi	137	V.6	(137.186.669)	(137.186.669)
8. Tài sản thiếu chờ xử lý	139		-	-
IV. Hàng tồn kho	140		2.864.356.373	2.184.242.875
1. Hàng tồn kho	141	V.7	2.864.356.373	2.184.242.875
2. Dự phòng giảm giá hàng tồn kho	149		-	-
V. Tài sản ngắn hạn khác	150		523.392.888	909.048.259
1. Chi phí trả trước ngắn hạn	151		-	-
2. Thuế giá trị gia tăng được khấu trừ	152		523.392.888	909.048.259
3. Thuế và các khoản khác phải thu Nhà nước	153		-	-
4. Giao dịch mua bán lại trái phiếu Chính phủ	154		-	-
5. Tài sản ngắn hạn khác	155		-	-

CÔNG TY CỔ PHẦN ĐẠI LÝ GIAO NHẬN VẬN TÀI XẾP DỠ TÂN CẢNG

Địa chỉ: Số 470 đường Đồng Văn Cống, phường Thạnh Mỹ Lợi, quận 2, thành phố Hồ Chí Minh

BÁO CÁO TÀI CHÍNH GIỮA NIÊN ĐỘ

6 tháng đầu của năm tài chính kết thúc ngày 31 tháng 12 năm 2019

Bảng cân đối kế toán giữa niên độ (tiếp theo)

TÀI SẢN	Mã số	Thuyết minh	Số cuối kỳ	Số đầu năm
B - TÀI SẢN DÀI HẠN	200		528.003.968.157	549.054.620.404
I. Các khoản phải thu dài hạn	210		17.330.000.000	17.330.000.000
1. Phải thu dài hạn của khách hàng	211		-	-
2. Trả trước cho người bán dài hạn	212		-	-
3. Vốn kinh doanh ở đơn vị trực thuộc	213		-	-
4. Phải thu nội bộ dài hạn	214		-	-
5. Phải thu về cho vay dài hạn	215		-	-
6. Phải thu dài hạn khác	216	V.5b	17.330.000.000	17.330.000.000
7. Dự phòng phải thu dài hạn khó đòi	219		-	-
II. Tài sản cố định	220		329.275.471.472	334.524.460.223
1. Tài sản cố định hữu hình	221	V.9	303.197.746.927	308.050.588.961
<i>Nguyên giá</i>	222		783.085.664.336	762.107.595.531
<i>Giá trị hao mòn lũy kế</i>	223		(479.887.917.409)	(454.057.006.570)
2. Tài sản cố định thuê tài chính	224		-	-
<i>Nguyên giá</i>	225		-	-
<i>Giá trị hao mòn lũy kế</i>	226		-	-
3. Tài sản cố định vô hình	227	V.10	26.077.724.545	26.473.871.262
<i>Nguyên giá</i>	228		28.571.911.391	28.571.911.391
<i>Giá trị hao mòn lũy kế</i>	229		(2.494.186.846)	(2.098.040.129)
III. Bất động sản đầu tư	230		-	-
<i>Nguyên giá</i>	231		-	-
<i>Giá trị hao mòn lũy kế</i>	232		-	-
IV. Tài sản dở dang dài hạn	240	V.11	20.739.158.472	32.427.239.550
1. Chi phí sản xuất, kinh doanh dở dang dài hạn	241		-	-
2. Chi phí xây dựng cơ bản dở dang	242		20.739.158.472	32.427.239.550
V. Đầu tư tài chính dài hạn	250	V.2b	135.599.480.000	135.599.480.000
1. Đầu tư vào công ty con	251		-	-
2. Đầu tư vào công ty liên doanh, liên kết	252		101.120.000.000	101.120.000.000
3. Đầu tư góp vốn vào đơn vị khác	253		34.479.480.000	34.479.480.000
4. Dự phòng đầu tư tài chính dài hạn	254		-	-
5. Đầu tư nắm giữ đến ngày đáo hạn	255		-	-
VI. Tài sản dài hạn khác	260		25.059.858.213	29.173.440.631
1. Chi phí trả trước dài hạn	261	V.8	25.059.858.213	29.173.440.631
2. Tài sản thuê thu nhập hoãn lại	262		-	-
3. Thiết bị, vật tư, phụ tùng thay thế dài hạn	263		-	-
4. Tài sản dài hạn khác	268		-	-
TỔNG CỘNG TÀI SẢN	270		1.007.414.611.223	974.773.661.231

CÔNG TY CỔ PHẦN ĐẠI LÝ GIAO NHẬN VẬN TÀI XẾP DỠ TÂN CẢNG

Địa chỉ: Số 470 đường Đồng Văn Cống, phường Thạnh Mỹ Lợi, quận 2, thành phố Hồ Chí Minh

BÁO CÁO TÀI CHÍNH GIỮA NIÊN ĐỘ

6 tháng đầu của năm tài chính kết thúc ngày 31 tháng 12 năm 2019

Bảng cân đối kế toán giữa niên độ (tiếp theo)

NGUỒN VỐN	Mã số	Thuyết minh	Số cuối kỳ	Số đầu năm
C - NỢ PHẢI TRẢ	300		329.009.823.962	289.974.609.317
I. Nợ ngắn hạn	310		253.313.005.339	204.348.819.379
1. Phải trả người bán ngắn hạn	311	V.12	134.964.324.989	126.755.243.609
2. Người mua trả tiền trước ngắn hạn	312	V.13	254.683.000	164.625.200
3. Thuế và các khoản phải nộp Nhà nước	313	V.14	6.492.497.062	8.605.686.601
4. Phải trả người lao động	314		11.520.663.355	15.125.282.600
5. Chi phí phải trả ngắn hạn	315	V.15	31.173.258.374	10.414.449.970
6. Phải trả nội bộ ngắn hạn	316		-	-
7. Phải trả theo tiến độ kế hoạch hợp đồng xây dựng	317		-	-
8. Doanh thu chưa thực hiện ngắn hạn	318	V.16a	1.181.818.188	1.181.818.188
9. Phải trả ngắn hạn khác	319	V.17a	52.016.223.519	26.971.333.253
10. Vay và nợ thuê tài chính ngắn hạn	320	V.18a	7.552.698.203	6.700.634.922
11. Dự phòng phải trả ngắn hạn	321	V.19	1.701.417.865	-
12. Quỹ khen thưởng, phúc lợi	322	V.20	6.455.420.784	8.429.745.036
13. Quỹ bình ổn giá	323		-	-
14. Giao dịch mua bán lại trái phiếu Chính phủ	324		-	-
II. Nợ dài hạn	330		75.696.818.623	85.625.789.938
1. Phải trả người bán dài hạn	331		-	-
2. Người mua trả tiền trước dài hạn	332		-	-
3. Chi phí phải trả dài hạn	333		-	-
4. Phải trả nội bộ về vốn kinh doanh	334		-	-
5. Phải trả nội bộ dài hạn	335		-	-
6. Doanh thu chưa thực hiện dài hạn	336	V.16b	3.006.060.590	3.596.969.684
7. Phải trả dài hạn khác	337	V.17b	37.948.346.300	37.757.648.000
8. Vay và nợ thuê tài chính dài hạn	338	V.18b	34.742.411.733	44.271.172.254
9. Trái phiếu chuyển đổi	339		-	-
10. Cổ phiếu ưu đãi	340		-	-
11. Thuế thu nhập hoãn lại phải trả	341		-	-
12. Dự phòng phải trả dài hạn	342		-	-
13. Quỹ phát triển khoa học và công nghệ	343		-	-

CÔNG TY CỔ PHẦN ĐẠI LÝ GIAO NHẬN VẬN TÀI XẾP DỠ TÂN CẢNG

Địa chỉ: Số 470 đường Đồng Văn Cống, phường Thanh Mỹ Lợi, quận 2, thành phố Hồ Chí Minh

BÁO CÁO TÀI CHÍNH GIỮA NIÊN ĐỘ


6 tháng đầu của năm tài chính kết thúc ngày 31 tháng 12 năm 2019

Bảng cân đối kế toán giữa niên độ (tiếp theo)

NGUỒN VỐN	Mã số	Thuyết minh	Số cuối kỳ	Số đầu năm
D - NGUỒN VỐN CHỦ SỞ HỮU	400		678.404.787.261	684.799.051.914
I. Vốn chủ sở hữu	410	V.21	678.404.787.261	684.799.051.914
1. Vốn góp của chủ sở hữu	411		209.438.930.000	209.438.930.000
- Cổ phiếu phổ thông có quyền biểu quyết	411a		209.438.930.000	209.438.930.000
- Cổ phiếu ưu đãi	411b		-	-
2. Thặng dư vốn cổ phần	412		20.712.126.338	20.712.126.338
3. Quyền chọn chuyển đổi trái phiếu	413		-	-
4. Vốn khác của chủ sở hữu	414		-	-
5. Cổ phiếu quỹ	415		-	-
6. Chênh lệch đánh giá lại tài sản	416		-	-
7. Chênh lệch tỷ giá hối đoái	417		-	-
8. Quỹ đầu tư phát triển	418		122.975.502.644	118.514.912.134
9. Quỹ hỗ trợ sắp xếp doanh nghiệp	419		-	-
10. Quỹ khác thuộc vốn chủ sở hữu	420		-	-
11. Lợi nhuận sau thuế chưa phân phối	421		325.278.228.279	336.133.083.442
- LNST chưa phân phối lũy kế đến cuối kỳ trước	421a		293.732.797.442	336.133.083.442
- LNST chưa phân phối kỳ này	421b		31.545.430.837	-
12. Nguồn vốn đầu tư xây dựng cơ bản	422		-	-
II. Nguồn kinh phí và quỹ khác	430		-	-
1. Nguồn kinh phí	431		-	-
2. Nguồn kinh phí đã hình thành tài sản cố định	432		-	-
TỔNG CỘNG NGUỒN VỐN	440		1.007.414.611.223	974.773.661.231


Lập, ngày 12 tháng 8 năm 2019

Người lập biểu




Lê Việt Hải

Kế toán trưởng



Phạm Thị Hồng Thắm

Giám đốc



Nguyễn Văn Uẩn

CÔNG TY CỔ PHẦN ĐẠI LÝ GIAO NHẬN VẬN TẢI XẾP DỠ TÂN CẢNG

Địa chỉ: Số 470 đường Đồng Văn Cống, phường Thạnh Mỹ Lợi, quận 2, thành phố Hồ Chí Minh

BÁO CÁO TÀI CHÍNH GIỮA NIÊN ĐỘ

6 tháng đầu của năm tài chính kết thúc ngày 31 tháng 12 năm 2019

BÁO CÁO KẾT QUẢ HOẠT ĐỘNG KINH DOANH GIỮA NIÊN ĐỘ

(Dạng đầy đủ)

6 tháng đầu của năm tài chính kết thúc ngày 31 tháng 12 năm 2019

Đơn vị tính: VND

CHỈ TIÊU	Mã số	Thuyết minh	Lũy kế từ đầu năm đến cuối kỳ này	
			Năm nay	Năm trước
1. Doanh thu bán hàng và cung cấp dịch vụ	01	VI.1	449.278.303.884	435.986.542.332
2. Các khoản giảm trừ doanh thu	02		-	-
3. Doanh thu thuần về bán hàng và cung cấp dịch vụ	10		449.278.303.884	435.986.542.332
4. Giá vốn hàng bán	11	VI.2	379.426.203.594	358.337.594.594
5. Lợi nhuận gộp về bán hàng và cung cấp dịch vụ	20		69.852.100.290	77.648.947.738
6. Doanh thu hoạt động tài chính	21	VI.3	13.461.580.557	7.391.450.067
7. Chi phí tài chính	22	VI.4	1.336.320.710	1.200.088.041
Trong đó: chi phí lãi vay	23		1.336.320.710	1.200.088.041
8. Chi phí bán hàng	25	VI.5	3.903.080.234	4.404.387.500
9. Chi phí quản lý doanh nghiệp	26	VI.6	24.069.568.065	22.718.169.877
10. Lợi nhuận thuần từ hoạt động kinh doanh	30		54.004.711.838	56.717.752.387
11. Thu nhập khác	31	VI.7	349.225.104	3.504.521.941
12. Chi phí khác	32	VI.8	31.697.218	85.034.731
13. Lợi nhuận khác	40		317.527.886	3.419.487.210
14. Tổng lợi nhuận kế toán trước thuế	50		54.322.239.724	60.137.239.597
15. Chi phí thuế thu nhập doanh nghiệp hiện hành	51		9.716.334.629	11.907.208.631
16. Chi phí thuế thu nhập doanh nghiệp hoãn lại	52		-	-
17. Lợi nhuận sau thuế thu nhập doanh nghiệp	60		<u>44.605.905.095</u>	<u>48.230.030.966</u>
18. Lãi cơ bản trên cổ phiếu	70	VI.9	<u>1.695</u>	<u>1.881</u>
19. Lãi suy giảm trên cổ phiếu	71	VI.9	<u>1.695</u>	<u>1.881</u>

Lập, ngày 12 tháng 8 năm 2019


Người lập biểu

Lê Việt Hải

Kế toán trưởng

Phạm Thị Hồng Thắm

Giám đốc



Nguyễn Văn Uẩn

CÔNG TY CỔ PHẦN ĐẠI LÝ GIAO NHẬN VẬN TẢI XẾP DỠ TÂN CẢNG

Địa chỉ: Số 470 đường Đồng Văn Cống, phường Thạnh Mỹ Lợi, quận 2, thành phố Hồ Chí Minh

BÁO CÁO TÀI CHÍNH GIỮA NIÊN ĐỘ

6 tháng đầu của năm tài chính kết thúc ngày 31 tháng 12 năm 2019

BÁO CÁO LƯU CHUYỂN TIỀN TỆ GIỮA NIÊN ĐỘ

(Theo phương pháp gián tiếp)

(Dạng đầy đủ)

6 tháng đầu của năm tài chính kết thúc ngày 31 tháng 12 năm 2019

Đơn vị tính: VND

CHỈ TIÊU	Mã số	Thuyết minh	Lũy kế từ đầu năm đến cuối kỳ này	
			Năm nay	Năm trước
I. Lưu chuyển tiền từ hoạt động kinh doanh				
1. Lợi nhuận trước thuế	01		54.322.239.724	60.137.239.597
2. Điều chỉnh cho các khoản:				
- Khấu hao tài sản cố định và bất động sản đầu tư	02	V9,10	26.227.057.556	29.303.462.423
- Các khoản dự phòng	03	V.19	1.701.417.865	3.601.140.163
- Lãi, lỗ chênh lệch tỷ giá hối đoái do đánh giá lại các khoản mục tiền tệ có gốc ngoại tệ	04	V1.3	(3.594)	(15.682)
- Lãi, lỗ từ hoạt động đầu tư	05	V1.3	(13.441.026.239)	(10.864.638.982)
- Chi phí lãi vay	06	V1.4	1.336.320.710	1.200.088.041
- Các khoản điều chỉnh khác	07		-	-
3. Lợi nhuận từ hoạt động kinh doanh trước thay đổi vốn lưu động	08		70.146.006.022	83.377.275.560
- Tăng, giảm các khoản phải thu	09		(34.965.314.769)	(72.709.903.492)
- Tăng, giảm hàng tồn kho	10		(680.113.498)	1.080.980.110
- Tăng, giảm các khoản phải trả	11		25.520.430.948	51.087.103.194
- Tăng, giảm chi phí trả trước	12		4.113.582.418	1.067.915.738
- Tăng, giảm chứng khoán kinh doanh	13		-	-
- Tiền lãi vay đã trả	14		(1.273.167.738)	(1.200.088.041)
- Thuế thu nhập doanh nghiệp đã nộp	15	V.14	(10.933.444.877)	(9.185.452.844)
- Tiền thu khác từ hoạt động kinh doanh	16	V.20	93.000.000	100.000.000
- Tiền chi khác cho hoạt động kinh doanh	17	V.20	(11.179.708.000)	(7.348.200.000)
Lưu chuyển tiền thuần từ hoạt động kinh doanh	20		40.841.270.506	46.269.630.225
II. Lưu chuyển tiền từ hoạt động đầu tư				
1. Tiền chi để mua sắm, xây dựng tài sản cố định và các tài sản dài hạn khác	21	V.11	(9.289.987.727)	(60.488.158.533)
2. Tiền thu từ thanh lý, nhượng bán tài sản cố định và các tài sản dài hạn khác	22		-	3.500.000.000
3. Tiền chi cho vay, mua các công cụ nợ của đơn vị khác	23		(23.900.000.000)	-
4. Tiền thu hồi cho vay, bán lại các công cụ nợ của đơn vị khác	24		1.400.000.000	20.800.000.000
5. Tiền chi đầu tư góp vốn vào đơn vị khác	25		-	-
6. Tiền thu hồi đầu tư góp vốn vào đơn vị khác	26		-	-
7. Tiền thu lãi cho vay, cổ tức và lợi nhuận được chia	27	V1.3	11.629.971.517	7.364.638.982
Lưu chuyển tiền thuần từ hoạt động đầu tư	30		(20.160.016.210)	(28.823.519.551)

CÔNG TY CỔ PHẦN ĐẠI LÝ GIAO NHẬN VẬN TÀI XẾP DỠ TÂN CẢNG

Địa chỉ: Số 470 đường Đồng Văn Cống, phường Thạnh Mỹ Lợi, quận 2, thành phố Hồ Chí Minh

BÁO CÁO TÀI CHÍNH GIỮA NIÊN ĐỘ

6 tháng đầu của năm tài chính kết thúc ngày 31 tháng 12 năm 2019

Báo cáo lưu chuyển tiền tệ giữa niên độ (tiếp theo)


CHỈ TIÊU	Mã số	Thuyết minh	Lũy kế từ đầu năm đến cuối kỳ này	
			Năm nay	Năm nay
III. Lưu chuyển tiền từ hoạt động tài chính				
1. Tiền thu từ phát hành cổ phiếu, nhận vốn góp của chủ sở hữu	31		-	-
2. Tiền trả lại vốn góp cho các chủ sở hữu, mua lại cổ phiếu của doanh nghiệp đã phát hành	32		-	-
3. Tiền thu từ đi vay	33		-	13.429.623.500
4. Tiền trả nợ gốc vay	34	V.18	(8.676.697.240)	(3.999.101.000)
5. Tiền trả nợ gốc thuê tài chính	35		-	-
6. Cổ tức, lợi nhuận đã trả cho chủ sở hữu	36		(18.269.441.400)	(18.254.183.100)
<i>Lưu chuyển tiền thuần từ hoạt động tài chính</i>	40		(26.946.138.640)	(8.823.660.600)
Lưu chuyển tiền thuần trong kỳ	50		(6.264.884.344)	8.622.450.074
Tiền và tương đương tiền đầu năm	60	V.1	131.210.242.209	151.464.863.806
Ảnh hưởng của thay đổi tỷ giá hối đoái quy đổi ngoại tệ	61		3.594	15.682
Tiền và tương đương tiền cuối kỳ	70	V.1	124.945.361.459	160.087.329.562

Người lập biểu



Lê Việt Hải

Kế toán trưởng



Phạm Thị Hồng Thắm

Lập, ngày 12 tháng 8 năm 2019

Giám đốc



Nguyễn Văn Uẩn

CÔNG TY CỔ PHẦN ĐẠI LÝ GIAO NHẬN VẬN TẢI XẾP DỠ TÂN CẢNG

Địa chỉ: Số 470 đường Đồng Văn Cống, phường Thạnh Mỹ Lợi, quận 2, thành phố Hồ Chí Minh

BÁO CÁO TÀI CHÍNH GIỮA NIÊN ĐỘ

6 tháng đầu của năm tài chính kết thúc ngày 31 tháng 12 năm 2019

BẢN THUYẾT MINH BÁO CÁO TÀI CHÍNH GIỮA NIÊN ĐỘ

6 tháng đầu của năm tài chính kết thúc ngày 31 tháng 12 năm 2019

I. ĐẶC ĐIỂM HOẠT ĐỘNG

1. Hình thức sở hữu vốn

Công ty Cổ phần Đại lý Giao nhận Vận tải Xếp dỡ Tân Cảng (sau đây gọi tắt là “Công ty”) là công ty cổ phần.

2. Lĩnh vực kinh doanh

Lĩnh vực kinh doanh của Công ty là dịch vụ.

3. Ngành nghề kinh doanh

Hoạt động kinh doanh chính của Công ty là:

- Kinh doanh vận tải hàng hóa bằng ô tô, đường thủy nội địa;
- Dịch vụ logistics;
- Dịch vụ giao nhận hàng hóa xuất nhập khẩu;
- Đại lý vận tải đường biển;
- Dịch vụ xếp dỡ hàng hóa;
- Dịch vụ khai thuê hải quan;
- Dịch vụ cho thuê kho bãi, kiểm đếm, đóng gói hàng hóa./.

4. Chu kỳ sản xuất, kinh doanh thông thường

Chu kỳ sản xuất kinh doanh thông thường của Công ty không quá 12 tháng

5. Cấu trúc Công ty

Các Công ty liên doanh, liên kết

Tên công ty	Địa chỉ trụ sở chính	Hoạt động kinh doanh chính	Tỷ lệ vốn góp	Tỷ lệ phần sở hữu	Tỷ lệ quyền biểu quyết
Công ty Cổ phần Tân Cảng Bến Thành	1295B Nguyễn Thị Định, phường Cát Lái, quận 2, thành phố Hồ Chí Minh	Dịch vụ cảng biển	36,00%	36,00%	36,00%
Công ty Cổ phần Tân Cảng 128 – Hải Phòng	Hạ Đoạn, Đông Hải 2, Hải An, Hải Phòng	Dịch vụ cảng biển	36,00%	36,00%	36,00%
Công ty Cổ phần Tiếp vận Tân Cảng Đồng Nai	Cảng Tân Cảng Nhơn Trạch, Ấp 3, Xã Phú Thạnh, huyện Nhơn Trạch, tỉnh Đồng Nai	Dịch vụ cảng biển	20,00%	20,00%	20,00%
Công ty Cổ phần Cát Lái - Đông Sài Gòn	938/180 Nguyễn Thị Định, khu phố 3, phường Thạnh Mỹ Lợi, quận 2, thành phố Hồ Chí Minh	Dịch vụ cảng biển	20,00%	20,00%	20,00%

6. Tuyên bố về khả năng so sánh thông tin trên Báo cáo tài chính giữa niên độ

Các số liệu tương ứng của kỳ trước so sánh được với số liệu của kỳ này.

CÔNG TY CỔ PHẦN ĐẠI LÝ GIAO NHẬN VẬN TẢI XẾP DỠ TÂN CẢNG

Địa chỉ: Số 470 đường Đồng Văn Cống, phường Thạnh Mỹ Lợi, quận 2, thành phố Hồ Chí Minh

BÁO CÁO TÀI CHÍNH GIỮA NIÊN ĐỘ

6 tháng đầu của năm tài chính kết thúc ngày 31 tháng 12 năm 2019

Bản thuyết minh Báo cáo tài chính giữa niên độ (tiếp theo)

7. Nhân viên

Tại ngày kết thúc kỳ kế toán, Công ty có 292 nhân viên đang làm việc (số đầu năm là 291 nhân viên).

II. NĂM TÀI CHÍNH, ĐƠN VỊ TIỀN TỆ SỬ DỤNG TRONG KẾ TOÁN

1. Năm tài chính

Năm tài chính của Công ty bắt đầu từ ngày 01 tháng 01 và kết thúc vào ngày 31 tháng 12 hàng năm.

2. Đơn vị tiền tệ sử dụng trong kế toán

Đơn vị tiền tệ sử dụng trong kế toán là Đồng Việt Nam (VND) do phần lớn các nghiệp vụ được thực hiện bằng đơn vị tiền tệ VND.

III. CHUẨN MỰC VÀ CHẾ ĐỘ KẾ TOÁN ÁP DỤNG

1. Chế độ kế toán áp dụng

Công ty áp dụng các Chuẩn mực Kế toán Việt Nam, Chế độ Kế toán doanh nghiệp Việt Nam được ban hành theo Thông tư số 200/2014/TT-BTC ngày 22 tháng 12 năm 2014 và các thông tư hướng dẫn thực hiện chuẩn mực kế toán của Bộ Tài chính trong việc lập và trình bày Báo cáo tài chính giữa niên độ.

2. Tuyên bố về việc tuân thủ chuẩn mực kế toán và chế độ kế toán

Ban Giám đốc đảm bảo đã tuân thủ yêu cầu của các Chuẩn mực Kế toán Việt Nam, Chế độ Kế toán doanh nghiệp Việt Nam được ban hành theo Thông tư số 200/2014/TT-BTC ngày 22 tháng 12 năm 2014 cũng như các thông tư hướng dẫn thực hiện chuẩn mực kế toán của Bộ Tài chính trong việc lập và trình bày Báo cáo tài chính giữa niên độ.

IV. CÁC CHÍNH SÁCH KẾ TOÁN ÁP DỤNG

1. Cơ sở lập Báo cáo tài chính giữa niên độ

Báo cáo tài chính giữa niên độ được lập trên cơ sở kế toán dồn tích (trừ các thông tin liên quan đến các luồng tiền).

2. Các giao dịch bằng ngoại tệ

Các giao dịch phát sinh bằng ngoại tệ được chuyển đổi theo tỷ giá tại ngày phát sinh giao dịch. Số dư các khoản mục tiền tệ có gốc ngoại tệ tại ngày kết thúc kỳ kế toán được quy đổi theo tỷ giá tại ngày này.

Chênh lệch tỷ giá phát sinh trong năm từ các giao dịch bằng ngoại tệ được ghi nhận vào doanh thu hoạt động tài chính hoặc chi phí tài chính. Chênh lệch tỷ giá do đánh giá lại các khoản mục tiền tệ có gốc ngoại tệ tại ngày kết thúc kỳ kế toán sau khi bù trừ chênh lệch tăng và chênh lệch giảm được ghi nhận vào doanh thu hoạt động tài chính hoặc chi phí tài chính.

Tỷ giá sử dụng để quy đổi các giao dịch phát sinh bằng ngoại tệ là tỷ giá giao dịch thực tế tại thời điểm phát sinh giao dịch. Tỷ giá giao dịch thực tế đối với các giao dịch bằng ngoại tệ được xác định như sau:

- Đối với hợp đồng mua bán ngoại tệ (hợp đồng mua bán ngoại tệ giao ngay, hợp đồng kỳ hạn, hợp đồng tương lai, hợp đồng quyền chọn, hợp đồng hoán đổi): tỷ giá ký kết trong hợp đồng mua, bán ngoại tệ giữa Công ty và ngân hàng.

CÔNG TY CỔ PHẦN ĐẠI LÝ GIAO NHẬN VẬN TÀI XẾP DỠ TÂN CẢNG

Địa chỉ: Số 470 đường Đồng Văn Cống, phường Thạnh Mỹ Lợi, quận 2, thành phố Hồ Chí Minh

BÁO CÁO TÀI CHÍNH GIỮA NIÊN ĐỘ

6 tháng đầu của năm tài chính kết thúc ngày 31 tháng 12 năm 2019

Bản thuyết minh Báo cáo tài chính giữa niên độ (tiếp theo)

- Đối với các khoản góp vốn hoặc nhận vốn góp: tỷ giá mua ngoại tệ của ngân hàng nơi Công ty mở tài khoản để nhận vốn của nhà đầu tư tại ngày góp vốn.
- Đối với nợ phải thu: tỷ giá mua ngoại tệ của ngân hàng thương mại nơi Công ty chỉ định khách hàng thanh toán tại thời điểm giao dịch phát sinh.
- Đối với nợ phải trả: tỷ giá bán ngoại tệ của ngân hàng thương mại nơi Công ty dự kiến giao dịch tại thời điểm giao dịch phát sinh.
- Đối với các giao dịch mua sắm tài sản hoặc các khoản chi phí được thanh toán ngay bằng ngoại tệ (không qua các tài khoản phải trả): tỷ giá mua ngoại tệ của ngân hàng thương mại nơi Công ty thực hiện thanh toán.

Tỷ giá sử dụng để đánh giá lại số dư các khoản mục tiền tệ có gốc ngoại tệ tại ngày kết thúc kỳ kế toán được xác định theo nguyên tắc sau:

- Đối với các khoản ngoại tệ gửi ngân hàng: tỷ giá mua ngoại tệ của ngân hàng nơi Công ty mở tài khoản ngoại tệ.
- Đối với các khoản mục tiền tệ có gốc ngoại tệ được phân loại là tài sản khác: tỷ giá mua ngoại tệ của Ngân hàng TMCP Quân đội – Chi nhánh An Phú (Ngân hàng Công ty thường xuyên có giao dịch).
- Đối với các khoản mục tiền tệ có gốc ngoại tệ được phân loại là nợ phải trả: tỷ giá bán ngoại tệ của Ngân hàng TMCP Quân đội – Chi nhánh An Phú (Ngân hàng Công ty thường xuyên có giao dịch).

3. Tiền và các khoản tương đương tiền

Tiền bao gồm tiền mặt và tiền gửi ngân hàng không kỳ hạn. Các khoản tương đương tiền là các khoản đầu tư ngắn hạn có thời hạn thu hồi không quá 3 tháng kể từ ngày đầu tư, có khả năng chuyển đổi dễ dàng thành một lượng tiền xác định và không có rủi ro trong việc chuyển đổi thành tiền tại thời điểm báo cáo.

4. Các khoản đầu tư tài chính

Các khoản đầu tư nắm giữ đến ngày đáo hạn

Khoản đầu tư được phân loại là nắm giữ đến ngày đáo hạn khi Công ty có ý định và khả năng giữ đến ngày đáo hạn. Các khoản đầu tư nắm giữ đến ngày đáo hạn bao gồm: các khoản tiền gửi ngân hàng có kỳ hạn (bao gồm cả các loại tín phiếu, kỳ phiếu), trái phiếu, cổ phiếu ưu đãi bên phát hành bắt buộc phải mua lại tại một thời điểm nhất định trong tương lai và các khoản cho vay nắm giữ đến ngày đáo hạn với mục đích thu lãi hàng kỳ và các khoản đầu tư nắm giữ đến ngày đáo hạn khác.

Các khoản đầu tư nắm giữ đến ngày đáo hạn được ghi nhận ban đầu theo giá gốc bao gồm giá mua và các chi phí liên quan đến giao dịch mua các khoản đầu tư. Sau ghi nhận ban đầu, các khoản đầu tư này được ghi nhận theo giá trị có thể thu hồi. Thu nhập lãi từ các khoản đầu tư nắm giữ đến ngày đáo hạn sau ngày mua được ghi nhận trên Báo cáo kết quả hoạt động kinh doanh trên cơ sở dự thu. Lãi được hưởng trước khi Công ty nắm giữ được ghi giảm trừ vào giá gốc tại thời điểm mua.

Khi có các bằng chứng chắc chắn cho thấy một phần hoặc toàn bộ khoản đầu tư có thể không thu hồi được và số tổn thất được xác định một cách đáng tin cậy thì tổn thất được ghi nhận vào chi phí tài chính trong năm và giảm trừ trực tiếp giá trị đầu tư.

Các khoản đầu tư vào công ty liên kết

Công ty liên kết

Công ty liên kết là doanh nghiệp mà Công ty có ảnh hưởng đáng kể nhưng không có quyền kiểm soát đối với các chính sách tài chính và hoạt động. Ảnh hưởng đáng kể thể hiện ở quyền tham gia vào việc đưa ra các quyết định về chính sách tài chính và hoạt động của doanh nghiệp nhận đầu tư nhưng không kiểm soát các chính sách này.

CÔNG TY CỔ PHẦN ĐẠI LÝ GIAO NHẬN VẬN TẢI XẾP DỠ TÂN CẢNG

Địa chỉ: Số 470 đường Đồng Văn Cống, phường Thanh Mỹ Lợi, quận 2, thành phố Hồ Chí Minh

BÁO CÁO TÀI CHÍNH GIỮA NIÊN ĐỘ

6 tháng đầu của năm tài chính kết thúc ngày 31 tháng 12 năm 2019

Bản thuyết minh Báo cáo tài chính giữa niên độ (tiếp theo)

Ghi nhận ban đầu

Các khoản đầu tư vào công ty liên kết được ghi nhận ban đầu theo giá gốc, bao gồm giá mua hoặc khoản góp vốn cộng các chi phí liên quan trực tiếp đến việc đầu tư. Trường hợp đầu tư bằng tài sản phi tiền tệ, giá phi khoản đầu tư được ghi nhận theo giá trị hợp lý của tài sản phi tiền tệ tại thời điểm phát sinh.

Cổ tức của các kỳ trước khi khoản đầu tư được mua được hạch toán giảm giá trị của chính khoản đầu tư đó. Cổ tức của các kỳ sau khi khoản đầu tư được mua được ghi nhận doanh thu. Cổ tức được nhận bằng cổ phiếu chỉ được theo dõi số lượng cổ phiếu tăng thêm, không ghi nhận giá trị cổ phiếu nhận được.

Dự phòng tổn thất cho các khoản đầu tư vào công ty liên kết

Dự phòng tổn thất cho các khoản đầu tư vào công ty liên kết được trích lập khi công ty liên kết bị lỗ với mức trích lập bằng chênh lệch giữa vốn góp thực tế của các bên tại công ty liên kết và vốn chủ sở hữu thực có nhân với tỷ lệ góp vốn của Công ty so với tổng số vốn góp thực tế của các bên tại công ty liên kết. Nếu công ty liên kết là đối tượng lập Báo cáo tài chính giữa niên độ hợp nhất thì căn cứ để xác định dự phòng tổn thất là Báo cáo tài chính giữa niên độ hợp nhất.

Tăng, giảm số dự phòng tổn thất đầu tư vào công ty liên kết cần phải trích lập tại ngày kết thúc kỳ kế toán được ghi nhận vào chi phí tài chính.

Các khoản đầu tư vào công cụ vốn của đơn vị khác

Đầu tư vào công cụ vốn của đơn vị khác bao gồm các khoản đầu tư công cụ vốn nhưng Công ty không có quyền kiểm soát, đồng kiểm soát hoặc có ảnh hưởng đáng kể đối với bên được đầu tư.

Các khoản đầu tư vào công cụ vốn của đơn vị khác được ghi nhận ban đầu theo giá gốc, bao gồm giá mua hoặc khoản góp vốn cộng các chi phí trực tiếp liên quan đến hoạt động đầu tư. Cổ tức của các kỳ trước khi khoản đầu tư được mua được hạch toán giảm giá trị của chính khoản đầu tư đó. Cổ tức của các kỳ sau khi khoản đầu tư được mua được ghi nhận doanh thu. Cổ tức được nhận bằng cổ phiếu chỉ được theo dõi số lượng cổ phiếu tăng thêm, không ghi nhận giá trị cổ phiếu nhận được.

Dự phòng tổn thất cho các khoản đầu tư vào công cụ vốn của đơn vị khác được trích lập như sau:

- Đối với khoản đầu tư vào cổ phiếu niêm yết hoặc giá trị hợp lý khoản đầu tư được xác định tin cậy, việc lập dự phòng dựa trên giá trị thị trường của cổ phiếu.
- Đối với khoản đầu tư không xác định được giá trị hợp lý tại thời điểm báo cáo, việc lập dự phòng được thực hiện căn cứ vào khoản lỗ của bên được đầu tư với mức trích lập bằng chênh lệch giữa vốn góp thực tế của các bên tại đơn vị khác và vốn chủ sở hữu thực có nhân với tỷ lệ góp vốn của Công ty so với tổng số vốn góp thực tế của các bên tại đơn vị khác.

Tăng, giảm số dự phòng tổn thất đầu tư vào công cụ vốn của đơn vị khác cần phải trích lập tại ngày kết thúc kỳ kế toán được ghi nhận vào chi phí tài chính.

5. Các khoản phải thu

Các khoản nợ phải thu được trình bày theo giá trị ghi sổ trừ đi các khoản dự phòng phải thu khó đòi.

Việc phân loại các khoản phải thu là phải thu khách hàng và phải thu khác được thực hiện theo nguyên tắc sau:

- Phải thu của khách hàng phản ánh các khoản phải thu mang tính chất thương mại phát sinh từ giao dịch có tính chất mua – bán giữa Công ty và người mua là đơn vị độc lập với Công ty.
- Phải thu khác phản ánh các khoản phải thu không có tính thương mại, không liên quan đến giao dịch mua – bán.

CÔNG TY CỔ PHẦN ĐẠI LÝ GIAO NHẬN VẬN TẢI XẾP DỠ TÂN CẢNG

Địa chỉ: Số 470 đường Đồng Văn Cống, phường Thạnh Mỹ Lợi, quận 2, thành phố Hồ Chí Minh

BÁO CÁO TÀI CHÍNH GIỮA NIÊN ĐỘ

6 tháng đầu của năm tài chính kết thúc ngày 31 tháng 12 năm 2019

Bản thuyết minh Báo cáo tài chính giữa niên độ (tiếp theo)

Dự phòng phải thu khó đòi được lập cho từng khoản nợ phải thu khó đòi căn cứ vào tuổi nợ quá hạn của các khoản nợ hoặc dự kiến mức tổn thất có thể xảy ra, cụ thể như sau:

- Đối với nợ phải thu quá hạn thanh toán:
 - 30% giá trị đối với khoản nợ phải thu quá hạn từ trên 6 tháng đến dưới 1 năm.
 - 50% giá trị đối với khoản nợ phải thu quá hạn từ 1 năm đến dưới 2 năm.
 - 70% giá trị đối với khoản nợ phải thu quá hạn từ 2 năm đến dưới 3 năm.
 - 100% giá trị đối với khoản nợ phải thu quá hạn từ 3 năm trở lên.
- Đối với nợ phải thu chưa quá hạn thanh toán nhưng khó có khả năng thu hồi: căn cứ vào dự kiến mức tổn thất để lập dự phòng.

Tăng, giảm số dư dự phòng nợ phải thu khó đòi cần phải trích lập tại ngày kết thúc kỳ kế toán được ghi nhận vào chi phí quản lý doanh nghiệp.

6. Hàng tồn kho

Hàng tồn kho được ghi nhận theo giá thấp hơn giữa giá gốc và giá trị thuần có thể thực hiện được.

Giá gốc hàng tồn kho được xác định như sau:

- Nguyên vật liệu: bao gồm chi phí mua và các chi phí liên quan trực tiếp khác phát sinh để có được hàng tồn kho ở địa điểm và trạng thái hiện tại.
- Chi phí sản xuất kinh doanh dở dang: bao gồm chi phí nguyên vật liệu chính, chi phí nhân công và các chi phí có liên quan trực tiếp khác.

Giá xuất kho được tính theo phương pháp bình quân gia quyền giá đích danh và được hạch toán theo phương pháp kê khai thường xuyên.

Giá trị thuần có thể thực hiện được là giá bán ước tính của hàng tồn kho trong kỳ sản xuất, kinh doanh bình thường trừ chi phí ước tính để hoàn thành và chi phí ước tính cần thiết cho việc tiêu thụ chúng.

Dự phòng giảm giá hàng tồn kho được lập cho từng mặt hàng tồn kho có giá gốc lớn hơn giá trị thuần có thể thực hiện được. Đối với dịch vụ cung cấp dở dang, việc lập dự phòng giảm giá được tính theo từng loại dịch vụ có mức giá riêng biệt. Tăng, giảm số dư dự phòng giảm giá hàng tồn kho cần phải trích lập tại ngày kết thúc kỳ kế toán được ghi nhận vào giá vốn hàng bán.

7. Chi phí trả trước

Chi phí trả trước bao gồm các chi phí thực tế đã phát sinh nhưng có liên quan đến kết quả hoạt động sản xuất kinh doanh của nhiều kỳ kế toán. Chi phí trả trước của Công ty chủ yếu là chi phí liên quan đến kho bãi như chi phí thuê đất, chi phí xây dựng kho bãi và chi phí sửa chữa tài sản cố định. Các chi phí trả trước này được phân bổ trong khoảng thời gian trả trước hoặc thời gian các lợi ích kinh tế tương ứng được tạo ra từ các chi phí này.

Tiền thuê đất trả trước

Tiền thuê đất trả trước thể hiện khoản tiền thuê đất đã trả cho phần đất Công ty đang sử dụng. Tiền thuê đất trả trước được phân bổ vào chi phí theo phương pháp đường thẳng tương ứng với thời gian thuê.

Chi phí xây dựng

Chi phí đầu tư xây dựng bãi chứa container rỗng (depot) được phân bổ vào chi phí trong kỳ theo phương pháp đường thẳng theo thời hạn thuê kho bãi là 05 năm.

Chi phí thuê cơ sở hạ tầng

Chi phí thuê cơ sở hạ tầng được phân bổ vào chi phí theo phương pháp đường thẳng theo thời hạn thuê.

CÔNG TY CỔ PHẦN ĐẠI LÝ GIAO NHẬN VẬN TẢI XẾP DỠ TÂN CẢNG

Địa chỉ: Số 470 đường Đồng Văn Cống, phường Thạnh Mỹ Lợi, quận 2, thành phố Hồ Chí Minh

BÁO CÁO TÀI CHÍNH GIỮA NIÊN ĐỘ

6 tháng đầu của năm tài chính kết thúc ngày 31 tháng 12 năm 2019

Bản thuyết minh Báo cáo tài chính giữa niên độ (tiếp theo)

Chi phí sửa chữa tài sản cố định

Chi phí sửa chữa tài sản cố định phát sinh một lần có giá trị lớn được phân bổ vào chi phí theo phương pháp đường thẳng trong 02 năm.

Chi phí hệ thống phòng cháy chữa cháy

Chi phí đầu tư hệ thống phòng cháy chữa cháy được phân bổ vào chi phí theo phương pháp đường thẳng trong 02 năm.

8. Tài sản thuê hoạt động

Thuê tài sản được phân loại là thuê hoạt động nếu phần lớn rủi ro và lợi ích gắn liền với quyền sở hữu tài sản thuộc về người cho thuê. Chi phí thuê hoạt động được phản ánh vào chi phí theo phương pháp đường thẳng cho suốt thời hạn thuê tài sản, không phụ thuộc vào phương thức thanh toán tiền thuê.

9. Tài sản cố định hữu hình

Tài sản cố định hữu hình được thể hiện theo nguyên giá trừ hao mòn lũy kế. Nguyên giá tài sản cố định hữu hình bao gồm toàn bộ các chi phí mà Công ty phải bỏ ra để có được tài sản cố định tính đến thời điểm đưa tài sản đó vào trạng thái sẵn sàng sử dụng. Các chi phí phát sinh sau ghi nhận ban đầu chỉ được ghi tăng nguyên giá tài sản cố định nếu các chi phí này chắc chắn làm tăng lợi ích kinh tế trong tương lai do sử dụng tài sản đó. Các chi phí phát sinh không thỏa mãn điều kiện trên được ghi nhận là chi phí sản xuất, kinh doanh trong kỳ.

Khi tài sản cố định hữu hình được bán hay thanh lý, nguyên giá và giá trị hao mòn lũy kế được xóa sổ và lãi, lỗ phát sinh do thanh lý được ghi nhận vào thu nhập hay chi phí trong kỳ.

Tài sản cố định hữu hình được khấu hao theo phương pháp đường thẳng dựa trên thời gian hữu dụng ước tính. Số năm khấu hao của các loại tài sản cố định hữu hình như sau:

<u>Loại tài sản cố định</u>	<u>Số năm</u>
Nhà cửa, vật kiến trúc	5 – 10
Máy móc và thiết bị	3 – 10
Phương tiện vận tải, truyền dẫn	6
Thiết bị, dụng cụ quản lý	3 – 5
Cây lâu năm, súc vật làm việc và cho sản phẩm	2
Tài sản cố định khác	5

10. Tài sản cố định vô hình

Tài sản cố định vô hình được thể hiện theo nguyên giá trừ hao mòn lũy kế.

Nguyên giá tài sản cố định vô hình bao gồm toàn bộ các chi phí mà Công ty phải bỏ ra để có được tài sản cố định tính đến thời điểm đưa tài sản đó vào trạng thái sẵn sàng sử dụng. Chi phí liên quan đến tài sản cố định vô hình phát sinh sau khi ghi nhận ban đầu được ghi nhận là chi phí sản xuất, kinh doanh trong kỳ trừ khi các chi phí này gắn liền với một tài sản cố định vô hình cụ thể và làm tăng lợi ích kinh tế từ các tài sản này.

Khi tài sản cố định vô hình được bán hay thanh lý, nguyên giá và giá trị hao mòn lũy kế được xóa sổ và lãi, lỗ phát sinh do thanh lý được ghi nhận vào thu nhập hay chi phí trong kỳ.

Tài sản cố định vô hình của Công ty bao gồm:

Quyền sử dụng đất

Quyền sử dụng đất là toàn bộ các chi phí thực tế Công ty đã chi ra có liên quan trực tiếp tới đất sử dụng, bao gồm: tiền chi ra để có quyền sử dụng đất, lệ phí trước bạ... Quyền sử dụng đất được khấu hao theo phương pháp đường thẳng theo thời gian giao đất còn lại là 37 năm 9 tháng.

CÔNG TY CỔ PHẦN ĐẠI LÝ GIAO NHẬN VẬN TẢI XẾP DỠ TÂN CẢNG

Địa chỉ: Số 470 đường Đồng Văn Công, phường Thạnh Mỹ Lợi, quận 2, thành phố Hồ Chí Minh

BÁO CÁO TÀI CHÍNH GIỮA NIÊN ĐỘ

6 tháng đầu của năm tài chính kết thúc ngày 31 tháng 12 năm 2019

Bản thuyết minh Báo cáo tài chính giữa niên độ (tiếp theo)

Chương trình phần mềm máy tính

Chi phí liên quan đến các chương trình phần mềm máy tính không phải là một bộ phận gắn kết với phần cứng có liên quan được vốn hóa. Nguyên giá của phần mềm máy tính là toàn bộ các chi phí mà Công ty đã chi ra tính đến thời điểm đưa phần mềm vào sử dụng. Phần mềm máy tính được khấu hao theo phương pháp đường thẳng trong 03 năm.

11. Chi phí xây dựng cơ bản dở dang

Chi phí xây dựng cơ bản dở dang phản ánh các chi phí liên quan trực tiếp (bao gồm cả chi phí lãi vay có liên quan phù hợp với chính sách kế toán của Công ty) đến các tài sản đang trong quá trình xây dựng, máy móc thiết bị đang lắp đặt để phục vụ cho mục đích sản xuất, cho thuê và quản lý cũng như chi phí liên quan đến việc sửa chữa tài sản cố định đang thực hiện. Các tài sản này được ghi nhận theo giá gốc và không được tính khấu hao.

12. Hợp đồng hợp tác kinh doanh

Hoạt động kinh doanh đồng kiểm soát

Công ty ghi nhận trên Báo cáo tài chính giữa niên độ các hợp đồng hợp tác kinh doanh dưới hình thức hoạt động kinh doanh đồng kiểm soát các nội dung sau:

- Giá trị tài sản mà Công ty hiện sở hữu.
- Các khoản nợ phải trả mà Công ty phải gánh chịu.
- Doanh thu được chia từ việc bán hàng hóa hoặc cung cấp dịch vụ của liên doanh.
- Các khoản chi phí phải gánh chịu.

13. Các khoản nợ phải trả và chi phí phải trả

Các khoản nợ phải trả và chi phí phải trả được ghi nhận cho số tiền phải trả trong tương lai liên quan đến hàng hóa và dịch vụ đã nhận được. Chi phí phải trả được ghi nhận dựa trên các ước tính hợp lý về số tiền phải trả.

Việc phân loại các khoản phải trả là phải trả người bán, chi phí phải trả và phải trả khác được thực hiện theo nguyên tắc sau:

- Phải trả người bán phản ánh các khoản phải trả mang tính chất thương mại phát sinh từ giao dịch mua hàng hóa, dịch vụ, tài sản và người bán là đơn vị độc lập với Công ty.
- Chi phí phải trả phản ánh các khoản phải trả cho hàng hóa, dịch vụ đã nhận được từ người bán hoặc đã cung cấp cho người mua nhưng chưa chi trả do chưa có hóa đơn hoặc chưa đủ hồ sơ, tài liệu kế toán và các khoản phải trả cho người lao động về tiền lương nghỉ phép, các khoản chi phí sản xuất, kinh doanh phải trích trước.
- Phải trả khác phản ánh các khoản phải trả không có tính thương mại, không liên quan đến giao dịch mua, bán, cung cấp hàng hóa dịch vụ.

Các khoản nợ phải trả và chi phí phải trả được phân loại ngắn hạn và dài hạn trên Bảng cân đối kế toán căn cứ theo kỳ hạn còn lại tại ngày kết thúc kỳ kế toán.

14. Các khoản dự phòng phải trả

Các khoản dự phòng được ghi nhận khi Công ty có nghĩa vụ nợ hiện tại (nghĩa vụ pháp lý hoặc nghĩa vụ liên đới) do kết quả từ một sự kiện đã xảy ra, việc thanh toán nghĩa vụ nợ này có thể sẽ dẫn đến sự giảm sút về những lợi ích kinh tế và giá trị của nghĩa vụ nợ đó có thể được một ước tính đáng tin cậy.

CÔNG TY CỔ PHẦN ĐẠI LÝ GIAO NHẬN VẬN TÀI XẾP DỠ TÂN CẢNG

Địa chỉ: Số 470 đường Đồng Văn Cống, phường Thạnh Mỹ Lợi, quận 2, thành phố Hồ Chí Minh

BÁO CÁO TÀI CHÍNH GIỮA NIÊN ĐỘ

6 tháng đầu của năm tài chính kết thúc ngày 31 tháng 12 năm 2019

Bản thuyết minh Báo cáo tài chính giữa niên độ (tiếp theo)

Nếu ảnh hưởng của thời gian là trọng yếu, dự phòng sẽ được xác định bằng cách chiết khấu số tiền phải bỏ ra trong tương lai để thanh toán nghĩa vụ nợ với tỷ lệ chiết khấu trước thuế và phản ánh những đánh giá trên thị trường hiện tại về giá trị thời gian của tiền và những rủi ro cụ thể của khoản nợ đó. Khoản tăng lên của số dự phòng do thời gian trôi qua được ghi nhận là chi phí tài chính.

Khoản dự phòng phải trả của Công ty là dự phòng sửa chữa, bảo dưỡng tài sản cố định định kỳ

Chi phí sửa chữa, bảo dưỡng tài sản cố định định kỳ

Việc trích trước chi phí sửa chữa, bảo dưỡng tài sản cố định theo định kỳ được căn cứ vào kế hoạch sửa chữa, bảo dưỡng tài sản cố định. Nếu chi phí sửa chữa, bảo dưỡng tài sản cố định thực tế cao hơn số đã trích thì phần chênh lệch được hạch toán toàn bộ vào chi phí hoặc phân bổ dần vào chi phí. Nếu chi phí sửa chữa, bảo dưỡng tài sản cố định thực tế nhỏ hơn số đã trích thì phần chênh lệch được hạch toán giảm chi phí.

15. Vốn chủ sở hữu

Vốn góp của chủ sở hữu

Vốn góp của chủ sở hữu được ghi nhận theo số vốn thực tế đã góp của các cổ đông.

Thặng dư vốn cổ phần

Thặng dư vốn cổ phần được ghi nhận theo số chênh lệch giữa giá phát hành và mệnh giá cổ phiếu khi phát hành lần đầu hoặc phát hành bổ sung, chênh lệch giữa giá tái phát hành và giá trị sổ sách của cổ phiếu quỹ và cấu phần vốn của trái phiếu chuyển đổi khi đáo hạn. Chi phí trực tiếp liên quan đến việc phát hành bổ sung cổ phiếu và tái phát hành cổ phiếu quỹ được ghi giảm thặng dư vốn cổ phần.

16. Phân phối lợi nhuận

Lợi nhuận sau thuế thu nhập doanh nghiệp được phân phối cho các cổ đông sau khi đã trích lập các quỹ theo Điều lệ của Công ty cũng như các quy định của pháp luật và đã được Đại hội đồng cổ đông phê duyệt.

Việc phân phối lợi nhuận cho các cổ đông được cân nhắc đến các khoản mục phi tiền tệ nằm trong lợi nhuận sau thuế chưa phân phối có thể ảnh hưởng đến luồng tiền và khả năng chi trả cổ tức như lãi do đánh giá lại tài sản mang đi góp vốn, lãi do đánh giá lại các khoản mục tiền tệ, các công cụ tài chính và các khoản mục phi tiền tệ khác.

Cổ tức được ghi nhận là nợ phải trả khi được Đại hội đồng cổ đông phê duyệt.

17. Ghi nhận doanh thu và thu nhập

Doanh thu cung cấp dịch vụ

Doanh thu cung cấp dịch vụ được ghi nhận khi đồng thời thỏa mãn các điều kiện sau:

- Doanh thu được xác định tương đối chắc chắn. Khi hợp đồng quy định người mua được quyền trả lại dịch vụ đã mua theo những điều kiện cụ thể, doanh thu chỉ được ghi nhận khi những điều kiện cụ thể đó không còn tồn tại và người mua không được quyền trả lại dịch vụ đã cung cấp.
- Công ty đã hoặc sẽ thu được lợi ích kinh tế từ giao dịch cung cấp dịch vụ đó.
- Xác định được phần công việc đã hoàn thành vào thời điểm báo cáo.
- Xác định được chi phí phát sinh cho giao dịch và chi phí để hoàn thành giao dịch cung cấp dịch vụ đó.

Trường hợp dịch vụ được thực hiện trong nhiều kỳ thì doanh thu được ghi nhận trong kỳ được căn cứ vào kết quả phần công việc đã hoàn thành vào ngày kết thúc kỳ kế toán.

CÔNG TY CỔ PHẦN ĐẠI LÝ GIAO NHẬN VẬN TẢI XẾP DỠ TÂN CẢNG

Địa chỉ: Số 470 đường Đồng Văn Cống, phường Thạnh Mỹ Lợi, quận 2, thành phố Hồ Chí Minh

BÁO CÁO TÀI CHÍNH GIỮA NIÊN ĐỘ

6 tháng đầu của năm tài chính kết thúc ngày 31 tháng 12 năm 2019

Bản thuyết minh Báo cáo tài chính giữa niên độ (tiếp theo)

Tiền lãi

Tiền lãi được ghi nhận trên cơ sở thời gian và lãi suất thực tế từng kỳ.

Cổ tức được chia

Cổ tức được chia được ghi nhận khi Công ty được quyền nhận cổ tức từ việc góp vốn. Cổ tức được nhận bằng cổ phiếu chỉ được theo dõi số lượng cổ phiếu tặng thêm, không ghi nhận giá trị cổ phiếu nhận được.

18. Chi phí đi vay

Chi phí đi vay bao gồm lãi tiền vay và các chi phí khác phát sinh liên quan trực tiếp đến các khoản vay.

Chi phí đi vay được ghi nhận vào chi phí khi phát sinh. Trường hợp chi phí đi vay liên quan trực tiếp đến việc đầu tư xây dựng hoặc sản xuất tài sản dở dang cần có một thời gian đủ dài (trên 12 tháng) để có thể đưa vào sử dụng theo mục đích định trước hoặc bán thì chi phí đi vay này được tính vào giá trị của tài sản đó. Đối với khoản vay riêng phục vụ việc xây dựng tài sản cố định, bất động sản đầu tư, lãi vay được vốn hóa kể cả khi thời gian xây dựng dưới 12 tháng. Các khoản thu nhập phát sinh từ việc đầu tư tạm thời các khoản vay được ghi giảm nguyên giá tài sản có liên quan.

19. Các khoản chi phí

Chi phí là những khoản làm giảm lợi ích kinh tế được ghi nhận tại thời điểm giao dịch phát sinh hoặc khi có khả năng tương đối chắc chắn sẽ phát sinh trong tương lai không phân biệt đã chi tiền hay chưa.

Các khoản chi phí và khoản doanh thu do nó tạo ra phải được ghi nhận đồng thời theo nguyên tắc phù hợp. Trong trường hợp nguyên tắc phù hợp xung đột với nguyên tắc thận trọng, chi phí được ghi nhận căn cứ vào bản chất và quy định của các chuẩn mực kế toán để đảm bảo phản ánh giao dịch một cách trung thực, hợp lý.

20. Thuế thu nhập doanh nghiệp

Chi phí thuế thu nhập doanh nghiệp là thuế thu nhập hiện hành. Thuế thu nhập hiện hành là khoản thuế được tính dựa trên thu nhập tính thuế. Thu nhập tính thuế chênh lệch so với lợi nhuận kế toán là do điều chỉnh các khoản chênh lệch tạm thời giữa thuế và kế toán, các chi phí không được trừ cũng như điều chỉnh các khoản thu nhập không phải chịu thuế và các khoản lỗ được chuyển.

21. Bên liên quan

Các bên được coi là liên quan nếu một bên có khả năng kiểm soát hoặc có ảnh hưởng đáng kể đối với bên kia trong việc ra quyết định các chính sách tài chính và hoạt động. Các bên cũng được xem là bên liên quan nếu cùng chịu sự kiểm soát chung hay chịu ảnh hưởng đáng kể chung.

Trong việc xem xét mối quan hệ của các bên liên quan, bản chất của mối quan hệ được chú trọng nhiều hơn hình thức pháp lý.

22. Báo cáo theo bộ phận

Bộ phận theo lĩnh vực kinh doanh là một phần có thể xác định riêng biệt tham gia vào quá trình sản xuất hoặc cung cấp sản phẩm, dịch vụ và có rủi ro và lợi ích kinh tế khác với các bộ phận kinh doanh khác.

Bộ phận theo khu vực địa lý là một phần có thể xác định riêng biệt tham gia vào quá trình sản xuất hoặc cung cấp sản phẩm, dịch vụ trong phạm vi một môi trường kinh tế cụ thể và có rủi ro và lợi ích kinh tế khác với các bộ phận kinh doanh trong các môi trường kinh tế khác.

Thông tin bộ phận được lập và trình bày phù hợp với chính sách kế toán áp dụng cho việc lập và trình bày Báo cáo tài chính giữa niên độ của Công ty.

CÔNG TY CỔ PHẦN ĐẠI LÝ GIAO NHẬN VẬN TẢI XẾP DỠ TÂN CẢNG

Địa chỉ: Số 470 đường Đồng Văn Cống, phường Thạnh Mỹ Lợi, quận 2, thành phố Hồ Chí Minh

BÁO CÁO TÀI CHÍNH GIỮA NIÊN ĐỘ

6 tháng đầu của năm tài chính kết thúc ngày 31 tháng 12 năm 2019

Bản thuyết minh Báo cáo tài chính giữa niên độ (tiếp theo)

V. THÔNG TIN BỔ SUNG CHO CÁC KHOẢN MỤC TRÌNH BÀY TRONG BẢNG CÂN ĐỐI KẾ TOÁN GIỮA NIÊN ĐỘ

1. Tiền và các khoản tương đương tiền

	Số cuối kỳ	Số đầu năm
Tiền mặt	909.432.333	18.273.846
Tiền gửi ngân hàng không kỳ hạn	7.635.929.126	2.791.968.363
Các khoản tương đương tiền (Tiền gửi ngân hàng có kỳ hạn gốc không quá 3 tháng)	116.400.000.000	128.400.000.000
Cộng	124.945.361.459	131.210.242.209

2. Các khoản đầu tư tài chính

Các khoản đầu tư tài chính của Công ty bao gồm đầu tư nắm giữ đến ngày đáo hạn và đầu tư góp vốn vào đơn vị khác. Thông tin về các khoản đầu tư tài chính của Công ty như sau:

2a. Đầu tư nắm giữ đến ngày đáo hạn

Là các khoản tiền gửi ngân hàng có kỳ hạn từ 3 tháng đến dưới 1 năm.

2b. Đầu tư góp vốn vào đơn vị khác

	Số cuối kỳ			Số đầu năm		
	Giá gốc	Dự phòng	Giá trị hợp lý	Giá gốc	Dự phòng	Giá trị hợp lý
Đầu tư vào công ty liên kết	101.120.000.000		101.120.000.000			
Công ty Cổ phần Tân Cảng Bến Thành ⁽ⁱ⁾	54.000.000.000			54.000.000.000		
Công ty Cổ phần Tân Cảng 128 - Hải Phòng ⁽ⁱⁱ⁾	33.120.000.000			33.120.000.000		
Công ty Cổ phần Tiếp vận Tân Cảng Đồng Nai ⁽ⁱⁱⁱ⁾	4.000.000.000			4.000.000.000		
Công ty Cổ phần Cát Lái - Đông Sài Gòn ^(iv)	10.000.000.000			10.000.000.000		
Đầu tư góp vốn vào đơn vị khác	34.479.480.000			34.479.480.000		
Ngân hàng Thương mại Cổ phần Quân đội ^(v)	14.666.980.000		27.697.704.100	14.666.980.000		25.776.093.050
Công ty Cổ phần Cảng Cát Lái ^(vi)	11.812.500.000		32.670.000.000	11.812.500.000		29.700.000.000
Công ty Cổ phần Đầu tư và dịch vụ Hạ Tầng Á Châu ^(vii)	1.600.000.000			1.600.000.000		
Công ty Cổ phần ICD Tân Cảng Cái Mép ^(viii)	6.400.000.000			6.400.000.000		
Cộng	135.599.480.000			135.599.480.000		

(i) Theo Giấy chứng nhận đăng ký kinh doanh và đăng ký thuế số 0310151577 ngày 12 tháng 7 năm 2010 do Sở Kế hoạch và Đầu tư thành phố Hồ Chí Minh cấp, Công ty đầu tư vào Công ty Cổ phần Tân Cảng Bến Thành 54.000.000.000 VND, tương đương 36% vốn điều lệ. Tại ngày kết thúc kỳ kế toán, Công ty đã đầu tư đủ số vốn cam kết góp.

CÔNG TY CỔ PHẦN ĐẠI LÝ GIAO NHẬN VẬN TÀI XẾP DỠ TÂN CẢNG

Địa chỉ: Số 470 đường Đồng Văn Cống, phường Thạnh Mỹ Lợi, quận 2, thành phố Hồ Chí Minh

BÁO CÁO TÀI CHÍNH GIỮA NIÊN ĐỘ

6 tháng đầu của năm tài chính kết thúc ngày 31 tháng 12 năm 2019

Bản thuyết minh Báo cáo tài chính giữa niên độ (tiếp theo)

- (ii) Theo Giấy chứng nhận đăng ký doanh nghiệp Công ty Cổ phần, mã số doanh nghiệp số 0200870931 thay đổi lần thứ 5 ngày 01 tháng 9 năm 2016 do Sở Kế hoạch và Đầu tư thành phố Hải Phòng cấp, Công ty đầu tư vào Công ty Cổ phần Tân Cảng 128 – Hải Phòng 33.120.000.000 VND, tương đương 36% vốn điều lệ. Tại ngày kết thúc kỳ kế toán, Công ty đã đầu tư đủ số vốn cam kết góp.
- (iii) Theo Giấy chứng nhận đăng ký doanh nghiệp Công ty Cổ phần, mã số doanh nghiệp số 3603266982 ngày 05 tháng 3 năm 2015 do Sở Kế hoạch và Đầu tư tỉnh Đồng Nai cấp, Công ty đầu tư vào Công ty Cổ phần Tiếp vận Tân Cảng Đồng Nai 4.000.000.000 VND, tương đương 20% vốn điều lệ. Tại ngày kết thúc kỳ kế toán, Công ty đã đầu tư đủ số vốn cam kết góp.
- (iv) Theo Giấy chứng nhận đăng ký kinh doanh và đăng ký thuế số 0314745980 ngày 20 tháng 11 năm 2017 do Sở Kế hoạch và Đầu tư thành phố Hồ Chí Minh cấp, Công ty đầu tư vào Công ty Cổ phần Cát Lái - Đông Sài Gòn 10.000.000.000 VND, tương đương 20% vốn điều lệ. Tại ngày kết thúc kỳ kế toán, Công ty đã đầu tư đủ số vốn cam kết góp.
- (v) Tại ngày kết thúc năm tài chính, Công ty đã ủy thác cho Công ty mẹ đầu tư cổ phiếu Ngân hàng Thương mại Cổ phần Quân đội với giá trị 14.666.980.000 VND tương ứng với 1.325.249 cổ phần.
- (vi) Tại ngày kết thúc kỳ kế toán, Công ty đã đầu tư cổ phiếu vào Công ty Cổ phần Cảng Cát Lái với giá trị 11.812.500.000 VND tương ứng với 1.237.500 cổ phần, tương đương 3,64% vốn điều lệ. Khoản đầu tư này không phát sinh tăng, giảm trong kỳ.
- (vii) Theo Giấy chứng nhận đăng ký kinh doanh và đăng ký thuế Công ty Cổ phần số 3500822042 thay đổi lần thứ 05 ngày 31 tháng 5 năm 2010 do Sở Kế hoạch và Đầu tư tỉnh Bà Rịa – Vũng Tàu cấp, Công ty đầu tư vào Công ty Cổ phần Đầu tư và Dịch vụ Hạ tầng Á Châu 1.600.000.000 VND (160.000 cổ phiếu), tương đương 8% vốn điều lệ. Tại ngày kết thúc kỳ kế toán, Công ty đã đầu tư đủ số vốn cam kết góp.
- (viii) Theo Giấy chứng nhận đăng ký kinh doanh và đăng ký thuế Công ty Cổ phần số 3501624452 đăng ký lần đầu ngày 31 tháng 5 năm 2010 do Sở Kế hoạch và Đầu tư tỉnh Bà Rịa – Vũng Tàu cấp, Công ty đầu tư vào Công ty Cổ phần ICD Tân Cảng Cái Mép (được tách ra từ Công ty Cổ phần Đầu tư và Dịch vụ Hạ tầng Á Châu) 6.400.000.000 VND (640.000 cổ phiếu), tương đương 8% vốn điều lệ. Tại ngày kết thúc kỳ kế toán, Công ty đã đầu tư đủ số vốn cam kết góp.

Giá trị hợp lý

Đối với các khoản đầu tư có giá niêm yết, giá trị hợp lý được xác định theo giá niêm yết tại ngày kết thúc kỳ kế toán. Công ty chưa xác định giá trị hợp lý của các khoản đầu tư không có giá niêm yết do chưa có hướng dẫn cụ thể về việc xác định giá trị hợp lý.

Tình hình hoạt động của các công ty liên kết

Các công ty liên kết đang hoạt động kinh doanh bình thường, không có thay đổi lớn so với năm trước.

Giao dịch với các công ty liên kết

Các giao dịch trọng yếu giữa Công ty với các công ty liên kết như sau:

	Lũy kế từ đầu năm đến cuối kỳ này	
	Năm nay	Năm trước
Công ty Cổ phần Tân Cảng 128 - Hải Phòng		
Cung cấp dịch vụ cho Công ty liên kết	2.540.685.744	2.540.685.742
Công ty liên kết trả cổ tức năm	3.000.000.000	
Công ty Cổ phần Tân Cảng Bến Thành		
Lợi nhuận từ hợp tác kinh doanh	3.092.893.913	
Cung cấp dịch vụ cho Công ty liên kết	3.630.845.648	879.349.625
Sử dụng dịch vụ của Công ty liên kết	87.185.450.120	73.907.811.359

CÔNG TY CỔ PHẦN ĐẠI LÝ GIAO NHẬN VẬN TẢI XẾP DỠ TÂN CẢNG

Địa chỉ: Số 470 đường Đồng Văn Cống, phường Thạnh Mỹ Lợi, quận 2, thành phố Hồ Chí Minh

BÁO CÁO TÀI CHÍNH GIỮA NIÊN ĐỘ

6 tháng đầu của năm tài chính kết thúc ngày 31 tháng 12 năm 2019

Bản thuyết minh Báo cáo tài chính giữa niên độ (tiếp theo)

	Lũy kế từ đầu năm đến cuối kỳ này	
	Năm nay	Năm trước
Công ty Cổ phần Tiếp vận Tân Cảng Đồng Nai		
Cung cấp dịch vụ cho Công ty liên kết	1.204.738.583	833.695.455
Sử dụng dịch vụ của Công ty liên kết	34.806.074.601	19.759.212.280
Chia lãi hợp tác liên doanh	2.295.767.645	2.116.998.026
3. Phải thu ngắn hạn của khách hàng		
	Số cuối kỳ	Số đầu năm
Phải thu các bên liên quan	207.539.837.496	180.155.898.737
Công ty TNHH Một thành viên Tổng Công ty Tân Cảng Sài Gòn	201.665.595.870	175.767.699.816
Công ty Cổ phần Kho vận Tân Cảng	603.036.950	898.752.950
Công ty Cổ phần Vận tải Bộ Tân Cảng	616.708.796	
Công ty Cổ phần Vận tải Thủy Tân Cảng	17.520.000	26.880.000
Công ty Cổ phần Dịch vụ Kỹ thuật Tân Cảng	69.142.480	26.204.200
Công ty Cổ phần Tân Cảng Hiệp Phước		4.560.000
Công ty Cổ phần Tân Cảng 128 - Hải Phòng	3.260.546.702	2.328.961.930
Công ty Cổ phần Tân Cảng - Phú Hữu	68.007.500	148.221.700
Công ty TNHH Một thành viên Hoa Tiêu Tân Cảng	940.154.600	931.080.535
Công ty Cổ phần Thương mại và Dịch vụ Container lạnh Tân Cảng	162.895.370	23.537.606
Công ty TNHH MTV Cảng Tân Cảng - Cái Mép Thị Vải	6.473.730	
Công ty TNHH Tân Cảng Hiệp Lực	13.563.000	
Công ty Cổ phần Tân Cảng Đồng Văn Hà Nam	1.485.000	
Công ty Cổ phần M&R Tân Cảng	113.222.498	
Công ty Cổ phần Tân Cảng Tây Ninh (trước đây là Công ty TNHH Tân Cảng Tây Ninh)	1.485.000	
Phải thu các khách hàng khác	31.628.235.407	24.305.310.074
Cộng	239.168.072.903	204.461.208.811
4. Trả trước cho người bán ngắn hạn		
	Số cuối kỳ	Số đầu năm
Trả trước cho các bên liên quan	327.687.250	
Công ty Cổ phần Giải pháp Công nghệ Thông tin Tân Cảng	327.687.250	
Trả trước cho các người bán khác	5.629.514.119	5.737.560.443
Công ty Cổ phần Đầu tư Xây dựng Hải Vân		456.886.933
Công ty Cổ phần Xây dựng-Vận tải Số Chín	4.635.000.000	4.635.000.000
Công ty Cổ phần Nội thất Đồng Sài Gòn	56.358.379	569.673.510
Các nhà cung cấp khác	938.155.740	76.000.000
Cộng	5.957.201.369	5.737.560.443

CÔNG TY CỔ PHẦN ĐẠI LÝ GIAO NHẬN VẬN TẢI XẾP DỠ TÂN CẢNG

Địa chỉ: Số 470 đường Đồng Văn Cống, phường Thạnh Mỹ Lợi, quận 2, thành phố Hồ Chí Minh

BÁO CÁO TÀI CHÍNH GIỮA NIÊN ĐỘ

6 tháng đầu của năm tài chính kết thúc ngày 31 tháng 12 năm 2019

Bản thuyết minh Báo cáo tài chính giữa niên độ (tiếp theo)**5. Phải thu ngắn hạn/dài hạn khác****5a. Phải thu ngắn hạn khác**

	Số cuối kỳ		Số đầu năm	
	Giá trị	Dự phòng	Giá trị	Dự phòng
Phải thu các bên liên quan	208.475.744		273.904.208	
Công ty TNHH Một thành viên Hoa tiêu Tân Cảng - Phải thu tiền hợp tác kinh doanh nhà Văn phòng	208.475.744		273.904.208	
Phải thu các tổ chức và cá nhân khác	4.295.020.671		1.980.020.691	
Công ty Cổ phần Đầu tư và Dịch vụ Hạ tầng Á Châu	375.000.000		375.000.000	
- <i>Vốn góp hợp tác kinh doanh</i>	375.000.000		375.000.000	
Công ty Cổ phần Đầu tư Thương mại và Tiếp vận Union One - Phải thu về hợp tác kinh doanh nhà văn phòng TCL	249.578.907		192.850.636	
Lãi dự thu tiền gửi có kỳ hạn	1.811.054.722			
Thu chi hộ	255.718.000		424.309.500	
Tạm ứng	1.444.347.862		761.387.624	
Ký cược, ký quỹ	10.000.000		50.000.000	
Các khoản phải thu ngắn hạn khác	135.269.508		176.472.931	
Cộng	4.489.444.743		2.253.924.899	

5b. Phải thu dài hạn khác

	Số cuối kỳ		Số đầu năm	
	Giá trị	Dự phòng	Giá trị	Dự phòng
Phải thu các tổ chức và cá nhân khác	17.330.000.000		17.330.000.000	
Đặt cọc cung cấp nước	30.000.000		30.000.000	
Đặt cọc thuê văn phòng tòa nhà TCL	2.000.000.000		2.000.000.000	
Đặt cọc tiền thuê đất	15.300.000.000		15.300.000.000	
Bà Bùi Thị Nờ	300.000.000		300.000.000	
Công ty TNHH Đầu tư Thương mại và Dịch vụ Hàng hải Hoàng Giang	15.000.000.000		15.000.000.000	
Cộng	17.330.000.000		17.330.000.000	

6. Nợ xấu

	Thời gian quá hạn	Số cuối kỳ		Số đầu năm	
		Giá gốc	Giá trị có thể thu hồi	Giá gốc	Giá trị có thể thu hồi
Phải thu khách hàng		137.186.669		137.186.669	
Công ty Cổ phần An Xuyên	Trên 3 năm	65.268.450		Trên 3 năm	65.268.450
Công ty TNHH MTV Giao nhận Thương mại Khai Gia	Trên 3 năm	64.118.219		Trên 3 năm	64.118.219
Công ty Cổ phần Đầu tư và Thương mại Tạp phẩm Sài Gòn	Trên 3 năm	7.800.000		Trên 3 năm	7.800.000
Cộng		137.186.669		137.186.669	

CÔNG TY CỔ PHẦN ĐẠI LÝ GIAO NHẬN VẬN TẢI XẾP DỠ TÂN CẢNG

Địa chỉ: Số 470 đường Đồng Văn Cống, phường Thạnh Mỹ Lợi, quận 2, thành phố Hồ Chí Minh

BÁO CÁO TÀI CHÍNH GIỮA NIÊN ĐỘ

6 tháng đầu của năm tài chính kết thúc ngày 31 tháng 12 năm 2019

Bản thuyết minh Báo cáo tài chính giữa niên độ (tiếp theo)

Tình hình biến động dự phòng nợ phải thu khó đòi như sau:

	<u>Kỳ này</u>	<u>Kỳ trước</u>
Số đầu năm	137.186.669	137.186.669
Trích lập dự phòng bổ sung		
Hoàn nhập dự phòng		
Số cuối kỳ	<u>137.186.669</u>	<u>137.186.669</u>

7. Hàng tồn kho

Là nguyên liệu, vật liệu tồn kho.

8. Chi phí trả trước dài hạn

	<u>Số cuối kỳ</u>	<u>Số đầu năm</u>
Chi phí xây dựng bến gao	29.221.295	60.717.293
Chi phí đầu tư Depot Tân Cảng Mỹ Thủy	2.169.327.042	3.455.806.644
Chi phí đầu tư Tân Cảng Nhơn Trạch	20.486.659.986	22.887.542.164
<i>Trong đó:</i>		
<i>Chi phí thuê cơ sở hạ tầng</i>	<i>20.157.954.526</i>	<i>22.397.727.256</i>
Hệ thống phòng cháy chữa cháy khu IMO Depot 6	215.301.108	1.660.596.261
Chi phí dự án mở rộng các hạng mục nhà khách quân cảng	485.390.635	428.311.511
Chi phí lắp đặt hệ thống công nghệ thông tin văn phòng TCL	566.749.940	680.466.758
Chi phí trang thiết bị văn phòng TCL	1.107.208.207	
Cộng	<u>25.059.858.213</u>	<u>29.173.440.631</u>

CÔNG TY CỔ PHẦN ĐẠI LÝ GIAO NHẬN VẬN TÀI XẾP DỠ TÂN CẢNG

Địa chỉ: Số 470 đường Đồng Văn Cống, phường Thạnh Mỹ Lợi, quận 2, thành phố Hồ Chí Minh

BÁO CÁO TÀI CHÍNH GIỮA NIÊN ĐỘ

6 tháng đầu của năm tài chính kết thúc ngày 31 tháng 12 năm 2019

Bản thuyết minh Báo cáo tài chính giữa niên độ (tiếp theo)

9. Tài sản cố định hữu hình

	Nhà cửa, vật kiến trúc	Máy móc và thiết bị	Phương tiện vận tải, truyền dẫn	Thiết bị, dụng cụ quản lý	Cây lâu năm, súc vật làm việc và cho sản phẩm	Tài sản cố định khác	Cộng
Nguyên giá							
Số đầu năm	230.851.320.499	517.593.180.441	11.057.898.099	1.999.613.590	80.000.000	525.582.902	762.107.595.531
Đầu tư XD/CB hoàn thành	487.414.546	19.494.379.432		354.102.100		642.172.727	20.978.068.805
Số cuối kỳ	231.338.735.045	537.087.559.873	11.057.898.099	2.353.715.690	80.000.000	1.167.755.629	783.085.664.336
Trong đó:							
Đã khấu hao hết nhưng vẫn còn sử dụng	774.236.590	156.898.770.591	7.237.723.326	1.282.325.940		103.082.902	166.296.139.349
Chờ thanh lý							
Giá trị hao mòn							
Số đầu năm	59.003.592.022	384.922.729.964	8.647.692.080	1.308.180.241	3.555.555	171.256.708	454.057.006.570
Khấu hao trong kỳ	5.932.868.347	19.232.234.502	334.336.416	251.539.246	19.999.998	59.932.330	25.830.910.839
Số cuối kỳ	64.936.460.369	404.154.964.466	8.982.028.496	1.559.719.487	23.555.553	231.189.038	479.887.917.409
Giá trị còn lại							
Số đầu năm	171.847.728.477	132.670.450.477	2.410.206.019	691.433.349	76.444.445	354.326.194	308.050.588.960
Số cuối kỳ	166.402.274.676	132.932.595.407	2.075.869.603	793.996.203	56.444.447	936.566.591	303.197.746.927

Trong đó:

Tạm thời chưa sử dụng

Đang chờ thanh lý

Một số tài sản cố định hữu hình có giá trị còn lại theo sổ sách là 128.464.416.560 VND đã được thế chấp, cầm cố để đảm bảo cho các khoản vay của Ngân hàng TMCP Quân đội - Chi nhánh An Phú và Ngân hàng TMCP Quốc tế Việt Nam - Chi nhánh Sài Gòn.

CÔNG TY CỔ PHẦN ĐẠI LÝ GIAO NHẬN VẬN TẢI XẾP DỠ TÂN CẢNG

Địa chỉ: Số 470 đường Đồng Văn Cống, phường Thạnh Mỹ Lợi, quận 2, thành phố Hồ Chí Minh

BÁO CÁO TÀI CHÍNH GIỮA NIÊN ĐỘ

6 tháng đầu của năm tài chính kết thúc ngày 31 tháng 12 năm 2019

Bản thuyết minh Báo cáo tài chính giữa niên độ (tiếp theo)**10. Tài sản cố định vô hình**

	Quyền sử dụng đất (*)	Chương trình phần mềm máy tính	Cộng
Nguyên giá			
Số đầu năm	27.991.682.391	580.229.000	28.571.911.391
Mua trong kỳ			
Số cuối kỳ	27.991.682.391	580.229.000	28.571.911.391
<i>Trong đó:</i>			
Đã khấu hao hết nhưng vẫn còn sử dụng			
Giá trị hao mòn			
Số đầu năm	1.705.375.595	392.664.534	2.098.040.129
Khấu hao trong kỳ	352.836.330	43.310.387	396.146.717
Số cuối kỳ	2.058.211.925	435.974.921	2.494.186.846
Giá trị còn lại			
Số đầu năm	26.286.306.796	187.564.466	26.473.871.262
Số cuối kỳ	25.933.470.466	144.254.079	26.077.724.545

Trong đó:

Tạm thời không sử dụng

Đang chờ thanh lý

- (*) Là quyền sử dụng đất tại phường Thạnh Mỹ Lợi, quận 2, thành phố Hồ Chí Minh nhận chuyển nhượng từ Công ty TNHH Một thành viên Dịch vụ công ích Quận 2; thời hạn sử dụng đến ngày 30 tháng 8 năm 2055; có giá trị còn lại 25.933.470.466 VNĐ đang được thế chấp tại Ngân hàng TMCP Quốc tế Việt Nam – Chi nhánh Sài Gòn

11. Chi phí xây dựng cơ bản dở dang

	Số đầu năm	Chi phí phát sinh trong kỳ	Kết chuyển vào TSCĐ trong kỳ	Số cuối kỳ
Mua sắm tài sản cố định		408.184.000	(408.184.000)	
Xây dựng cơ bản dở dang	32.427.239.550	8.881.803.727	(20.569.884.805)	20.739.158.472
Hạng mục trang thiết bị văn phòng TCL	2.309.554.777	18.545.455		2.328.100.232
Hạng mục chi phí thẩm tra Dự án di dời kho xăng dầu	1.611.743.923			1.611.743.923
Hạng mục thiết bị cầu bờ	28.505.940.850	6.766.124.354	(18.472.750.887)	16.799.314.317
Các hạng mục khác		2.097.133.918	(2.097.133.918)	
Cộng	32.427.239.550	9.289.987.727	(20.978.068.805)	20.739.158.472

12. Phải trả người bán ngắn hạn

	Số cuối kỳ	Số đầu năm
<i>Phải trả các bên liên quan</i>	87.620.692.262	82.959.465.615
Công ty Cổ phần Kho vận Tân Cảng	238.783.200	179.296.300
Công ty Cổ phần Vận tải Bộ Tân Cảng	2.621.358.900	262.379.132
Công ty Cổ phần Vận tải Thủy Tân Cảng	5.704.477.610	3.071.519.646
Công ty Cổ phần Dịch vụ Kỹ thuật Tân Cảng	4.232.334.733	2.620.908.640

CÔNG TY CỔ PHẦN ĐẠI LÝ GIAO NHẬN VẬN TẢI XẾP DỠ TÂN CẢNG

Địa chỉ: Số 470 đường Đồng Văn Cống, phường Thạnh Mỹ Lợi, quận 2, thành phố Hồ Chí Minh

BÁO CÁO TÀI CHÍNH GIỮA NIÊN ĐỘ

6 tháng đầu của năm tài chính kết thúc ngày 31 tháng 12 năm 2019

Bản thuyết minh Báo cáo tài chính giữa niên độ (tiếp theo)

	<u>Số cuối kỳ</u>	<u>Số đầu năm</u>
Công ty TNHH Một thành viên Xây dựng Công trình Tân Cảng	3.691.517.150	3.113.474.986
Công ty Cổ phần Tân Cảng Bến Thành	54.221.466.744	50.536.673.498
Công ty Cổ phần Giải pháp Công nghệ Thông tin Tân Cảng	488.191.040	940.379.774
Công ty TNHH Phát triển nguồn Nhân lực Tân Cảng - STC	1.075.000	28.875.000
Công ty Cổ phần Thương mại và Dịch vụ Container lạnh Tân Cảng	783.396.443	2.579.504.837
Công ty Cổ phần Nhiên liệu Tân Cảng	3.451.446.190	2.307.529.560
Công ty Cổ phần Tân Cảng Hiệp Lực	485.100	7.692.300
Công ty Cổ phần Tiếp vận Tân Cảng Đồng Nai	10.629.571.078	14.798.882.022
Công ty Cổ phần M&R Tân Cảng	967.029.298	2.162.757.779
Công ty Cổ phần Tân Cảng - Tây Ninh (trước đây là Công ty TNHH Tân Cảng – Tây Ninh)	168.532.066	182.552.000
Công ty Cổ phần Tân Cảng - Phú Hữu	138.481.200	13.949.100
Công ty Cổ phần Tiếp vận Tân Cảng Hiệp Phước	282.546.510	153.091.041
Phải trả các nhà cung cấp khác	47.343.632.727	43.795.777.994
Công ty TNHH Đầu tư Thương mại và Dịch vụ Hàng hải Hoàng Giang	20.388.559.411	23.460.834.796
Các nhà cung cấp khác	26.955.073.316	20.334.943.198
Cộng	<u>134.964.324.989</u>	<u>126.755.243.609</u>

Công ty không có nợ phải trả người bán quá hạn chưa thanh toán.

13. Người mua trả tiền trước ngắn hạn

	<u>Số cuối kỳ</u>	<u>Số đầu năm</u>
Trả trước của các bên liên quan		26.020.200
Công ty TNHH Tân Cảng Hiệp Lực		26.020.200
Trả trước của các khách hàng khác	254.683.000	138.605.000
Công ty Cổ phần Hoàng Minh Nhật	181.350.000	
Công ty TNHH Đầu tư Sản xuất Thương mại và Dịch vụ Phan Minh	28.590.000	83.195.000
Các khách hàng khác	44.743.000	55.410.000
Cộng	<u>254.683.000</u>	<u>164.625.200</u>

CÔNG TY CỔ PHẦN ĐẠI LÝ GIAO NHẬN VẬN TÀI XẾP DỠ TÂN CẢNG

Địa chỉ: Số 470 đường Đồng Văn Cống, phường Thanh Mỹ Lợi, quận 2, thành phố Hồ Chí Minh

BÁO CÁO TÀI CHÍNH GIỮA NIÊN ĐỘ

6 tháng đầu của năm tài chính kết thúc ngày 31 tháng 12 năm 2019

Bản thuyết minh Báo cáo tài chính giữa niên độ (tiếp theo)**14. Thuế và các khoản phải nộp Nhà nước**

	Số đầu năm	Số phải nộp trong kỳ	Số đã thực nộp trong kỳ	Số cuối kỳ
Thuế GTGT hàng bán nội địa		13.345.394.939	(13.345.394.939)	
Thuế thu nhập doanh nghiệp	6.729.239.071	9.716.334.629	(10.933.444.877)	5.512.128.823
Thuế thu nhập doanh nghiệp nộp hộ bên liên doanh	1.631.330.678	966.529.348	(1.727.124.873)	870.735.153
Thuế thu nhập cá nhân	245.116.852	2.841.424.069	(2.976.907.835)	109.633.086
Các loại thuế khác		3.000.000	(3.000.000)	
Cộng	8.605.686.601	26.872.682.985	(28.985.872.524)	6.492.497.062

Thuế giá trị gia tăng

Công ty nộp thuế giá trị gia tăng theo phương pháp khấu trừ. Thuế suất thuế giá trị gia tăng cho tiền bán nước là 5%, dịch vụ khác là 10%.

Thuế thu nhập doanh nghiệp

Công ty phải nộp thuế thu nhập doanh nghiệp cho các khoản thu nhập tính thuế với thuế suất 20%.

Thuế thu nhập doanh nghiệp phải nộp trong kỳ được dự tính như sau:

	Lũy kế từ đầu năm đến cuối kỳ này	
	Năm nay	Năm trước
Tổng lợi nhuận kế toán trước thuế	54.322.239.724	60.137.239.597
Các khoản điều chỉnh tăng, giảm lợi nhuận kế toán để xác định lợi nhuận chịu thuế thu nhập doanh nghiệp:	777.082.820	2.422.894.909
- Các khoản điều chỉnh tăng		
<i>Các khoản chi phí không hợp lệ</i>	<i>777.071.059</i>	<i>2.422.912.225</i>
<i>Lỗ chênh lệch tỷ giá hối đoái đánh giá lại tiền cuối kỳ này</i>		
<i>Lãi chênh lệch tỷ giá hối đoái đánh giá lại tiền năm trước đã thực hiện trong kỳ này</i>	<i>15.355</i>	
- Các khoản điều chỉnh giảm		
<i>Lãi chênh lệch tỷ giá hối đoái đánh giá lại tiền cuối kỳ này</i>	<i>(3.594)</i>	<i>(15.682)</i>
<i>Lỗ chênh lệch tỷ giá hối đoái đánh giá lại tiền năm trước</i>		<i>(1.634)</i>
Thu nhập chịu thuế	55.099.322.544	62.560.134.506
Thu nhập được miễn thuế	(6.517.649.400)	(3.143.193.000)
Thu nhập tính thuế	48.581.673.144	59.416.941.506
Thuế suất thuế thu nhập doanh nghiệp	20%	20%
Thuế thu nhập doanh nghiệp phải nộp	9.716.334.629	11.883.388.300
<i>Điều chỉnh thuế thu nhập doanh nghiệp phải nộp của các năm trước</i>		<i>23.820.331</i>
Tổng Thuế thu nhập doanh nghiệp còn phải nộp	9.716.334.629	11.907.208.631

Việc xác định thuế thu nhập doanh nghiệp phải nộp của Công ty được căn cứ vào các quy định hiện hành về thuế. Tuy nhiên, những quy định này thay đổi theo từng thời kỳ và các quy định về thuế đối với nhiều loại giao dịch khác nhau có thể được giải thích theo nhiều cách khác nhau. Do vậy số

CÔNG TY CỔ PHẦN ĐẠI LÝ GIAO NHẬN VẬN TẢI XẾP DỠ TÂN CẢNG

Địa chỉ: Số 470 đường Đồng Văn Cống, phường Thạnh Mỹ Lợi, quận 2, thành phố Hồ Chí Minh

BÁO CÁO TÀI CHÍNH GIỮA NIÊN ĐỘ

6 tháng đầu của năm tài chính kết thúc ngày 31 tháng 12 năm 2019

Bản thuyết minh Báo cáo tài chính giữa niên độ (tiếp theo)

thuế được trình bày trên Báo cáo tài chính giữa niên độ có thể sẽ thay đổi khi cơ quan thuế kiểm tra.

Các loại thuế khác

Công ty kê khai và nộp theo quy định.

15. Chi phí phải trả ngắn hạn

	<u>Số cuối kỳ</u>	<u>Số đầu năm</u>
Phải trả các bên liên quan	8.809.272.974	
Công ty TNHH MTV Tổng Công ty Tân Cảng Sài Gòn	4.196.440.179	
- Chi phí vận chuyển, xếp dỡ, đóng rút hàng	1.758.861.364	
- Chi phí tư vấn quản lý	2.354.190.512	
- Chi phí khác	83.388.303	
Công ty Cổ phần Tân Cảng Bến Thành - chi phí vận chuyển, lưu bãi	2.194.356.215	
Công ty Cổ phần Cảng Tân Cảng Hiệp Phước - chi phí vận chuyển	2.635.000	
Công ty Cổ phần Tiếp vận Tân Cảng Đồng Nai - chi phí vận chuyển	1.026.934.795	
Công ty Cổ phần Thương mại và Dịch vụ Container Lạnh Tân Cảng - chi phí vệ sinh, sửa chữa cont	1.388.906.785	
Phải trả các tổ chức và cá nhân khác	22.363.985.400	10.414.449.970
Chi phí xếp dỡ, nâng hạ, vận chuyển, vệ sinh, sửa chữa cont	14.088.043.794	
Chi phí sửa chữa tài sản cố định	4.041.455.000	
Chi phí xây lắp nhà Văn phòng TCL	3.374.161.658	10.414.449.970
Các chi phí phải trả ngắn hạn khác	860.324.948	
Cộng	31.173.258.374	10.414.449.970

16. Doanh thu chưa thực hiện ngắn hạn**16a. Doanh thu chưa thực hiện ngắn hạn**

Là khoản trả trước tiền thuê kho của Công ty Cổ phần Đầu tư Phân bón Toàn Cầu.

16b. Doanh thu chưa thực hiện dài hạn

Là khoản trả trước tiền thuê kho của Công ty Cổ phần Đầu tư Phân bón Toàn Cầu.

17. Phải trả ngắn hạn/dài hạn khác**17a. Phải trả ngắn hạn khác**

	<u>Số cuối kỳ</u>	<u>Số đầu năm</u>
Phải trả các bên liên quan	20.549.187.972	18.978.838.227
Công ty Cổ phần Tân Cảng Bến Thành ⁽¹⁾	18.275.964.495	15.183.070.582
- Vốn góp hợp tác kinh doanh	6.000.000.000	6.000.000.000
- Phải trả lợi nhuận từ hợp tác kinh doanh	12.275.964.495	9.183.070.582
Công ty Cổ phần Tiếp vận Tân Cảng Đồng Nai ⁽¹⁾	2.273.223.477	3.795.767.645
- Vốn góp hợp tác kinh doanh	1.500.000.000	1.500.000.000
- Phải trả lợi nhuận từ hợp tác kinh doanh	773.223.477	2.295.767.645

CÔNG TY CỔ PHẦN ĐẠI LÝ GIAO NHẬN VẬN TẢI XẾP DỠ TÂN CẢNG

Địa chỉ: Số 470 đường Đồng Văn Cống, phường Thạnh Mỹ Lợi, quận 2, thành phố Hồ Chí Minh

BÁO CÁO TÀI CHÍNH GIỮA NIÊN ĐỘ

6 tháng đầu của năm tài chính kết thúc ngày 31 tháng 12 năm 2019

Bản thuyết minh Báo cáo tài chính giữa niên độ (tiếp theo)

	<u>Số cuối kỳ</u>	<u>Số đầu năm</u>
<i>Phải trả các tổ chức và cá nhân khác</i>	31.525.261.047	7.992.495.026
Kinh phí công đoàn	470.909.223	201.221.173
Bảo hiểm xã hội, bảo hiểm y tế	1.181.124.565	745.494.607
Phải trả tiền cược cont, thu hộ	884.711.000	884.711.000
Cổ tức, lợi nhuận phải trả	25.371.767.120	1.753.422.520
Hoa hồng dịch vụ		293.690.082
Công ty Cổ phần Đầu tư và Dịch vụ Hạ tầng Á Châu ⁽ⁱⁱ⁾	2.745.930.529	2.199.173.134
Lãi vay dự trả	63.152.972	
Phải trả bồi thường		1.364.759.091
Các khoản phải trả ngắn hạn khác	749.440.138	550.023.419
Cộng	<u>52.016.223.519</u>	<u>26.971.333.253</u>

(i) Theo Hợp đồng hợp tác kinh doanh số 490/HĐ-GNVT-KHKD ngày 30 tháng 5 năm 2014 và Biên bản thỏa thuận tăng vốn ngày 25 tháng 5 năm 2016 về hợp tác kinh doanh khai thác bãi Container và các dịch vụ liên quan đến xếp dỡ container hàng imo, cont tank tại Depot 6 – Cảng Cát Lái, 3 bên tham gia gồm: Công ty góp 6.000.000.000 VND tương đương 40%; Công ty Cổ phần Tân Cảng Bến Thành góp 6.000.000.000 VND tương đương 40%; Công ty Cổ phần Tiếp vận Tân Cảng Đồng Nai góp 3.000.000.000 VND, tương đương 20%.

(ii) Theo Hợp đồng hợp tác kinh doanh số 748/HĐ-KD ngày 25 tháng 10 năm 2016 về hợp tác khai thác bãi container và các dịch vụ liên quan đến container của hãng tàu MOL và KMTTC tại Depot Tân Cảng Mỹ Thủy thuộc Khu công nghiệp Cát Lái 2, 3 bên tham gia gồm: Công ty, Công ty Cổ phần Đầu tư và Dịch vụ Hạ tầng Á Châu và Công ty Cổ phần Đầu tư Thương mại và Tiếp vận Union One. Trong đó, Công ty Cổ phần Đầu tư và Dịch vụ Hạ tầng Á Châu là bên đại diện hợp doanh, Công ty là bên quản lý, điều hành hoạt động của hợp doanh, chịu trách nhiệm xuất hóa đơn và thu tiền từ khách hàng, sau đó chuyển trả lại cho Công ty Cổ phần Đầu tư và Dịch vụ Hạ tầng Á Châu phần phân chia cho hợp doanh (được xác định theo tỷ lệ % tiền thu từ khách hàng tùy theo từng loại dịch vụ).

17b. Phải trả dài hạn khác

	<u>Số cuối kỳ</u>	<u>Số đầu năm</u>
<i>Phải trả các bên liên quan</i>	18.750.000.000	18.750.000.000
Công ty TNHH Một thành viên Hoa tiêu Tân Cảng – Vốn góp hợp tác kinh doanh ⁽ⁱⁱⁱ⁾	18.750.000.000	18.750.000.000
<i>Phải trả các tổ chức và cá nhân khác</i>	19.198.346.300	19.007.648.000
Công ty Cổ phần Đầu tư Thương mại và Tiếp vận Union One - Vốn góp hợp tác kinh doanh ⁽ⁱⁱⁱ⁾	12.500.000.000	12.500.000.000
Nhận ký quỹ, ký cược dài hạn	6.698.346.300	6.507.648.000
Cộng	<u>37.948.346.300</u>	<u>37.757.648.000</u>

(iii) Hợp đồng hợp tác kinh doanh số 612/2015/TCL-HT-TT ngày 26 tháng 10 năm 2015 ký giữa Công ty (bên A) với Công ty TNHH MTV Hoa tiêu Tân Cảng (bên B) và Công ty TNHH MTV Xây dựng Thương mại và Dịch vụ Thủ Thiêm (bên C) về việc hợp tác kinh doanh để thực hiện dự án “nhận chuyển nhượng quyền sử dụng đất và đầu tư xây dựng, khai thác tòa nhà văn phòng làm việc” tại phường Mỹ Thạnh Lợi, quận 2, thành phố Hồ Chí Minh, trong đó: bên A góp 50%, bên B góp 30% và bên C góp 20% tổng vốn đầu tư của dự án. Công ty là bên đại diện cho hợp doanh. Thời hạn của hợp đồng là 50 năm.

CÔNG TY CỔ PHẦN ĐẠI LÝ GIAO NHẬN VẬN TẢI XẾP DỠ TÂN CẢNG

Địa chỉ: Số 470 đường Đồng Văn Cống, phường Thạnh Mỹ Lợi, quận 2, thành phố Hồ Chí Minh

BÁO CÁO TÀI CHÍNH GIỮA NIÊN ĐỘ

6 tháng đầu của năm tài chính kết thúc ngày 31 tháng 12 năm 2019

Bản thuyết minh Báo cáo tài chính giữa niên độ (tiếp theo)**17c. Nợ quá hạn chưa thanh toán**

Công ty không có nợ phải trả khác quá hạn chưa thanh toán.

18. Vay và nợ thuê tài chính ngắn hạn/dài hạn**18a. Vay ngắn hạn**

Vay ngắn hạn chỉ bao gồm vay dài hạn đến hạn trả các ngân hàng (xem thuyết minh số V.18b)

	<u>Số cuối kỳ</u>	<u>Số đầu năm</u>
Ngân hàng TMCP Quân đội - Chi nhánh An Phú		2.169.016.000
Ngân hàng TMCP Quốc tế Việt Nam - Chi nhánh Sài Gòn	7.552.698.203	4.531.618.922
Cộng	<u>7.552.698.203</u>	<u>6.700.634.922</u>

Công ty có khả năng trả được các khoản vay ngắn hạn.

Chi tiết số phát sinh về các khoản vay ngắn hạn trong năm như sau:

	<u>Kỳ này</u>	<u>Kỳ trước</u>
Số đầu năm	6.700.634.922	7.998.202.000
Kết chuyển từ vay và nợ dài hạn	3.021.079.281	4.478.730.411
Số tiền vay đã trả	(2.169.016.000)	(3.999.101.000)
Số cuối kỳ	<u>7.552.698.203</u>	<u>8.477.831.411</u>

18b. Vay dài hạn

	<u>Số cuối kỳ</u>	<u>Số đầu năm</u>
Ngân hàng TMCP Quân đội - Chi nhánh An Phú		6.507.681.240
Ngân hàng TMCP Quốc tế Việt Nam - Chi nhánh Sài Gòn ^{(i), (ii)}	34.742.411.733	37.763.491.014
Cộng	<u>34.742.411.733</u>	<u>44.271.172.254</u>

Công ty có khả năng trả được các khoản vay dài hạn.

(i) Khoản vay theo hợp đồng tín dụng ngày 14 tháng 12 năm 2015 để mua xe nâng, thời hạn vay là 60 tháng kể từ ngày rút vốn lần đầu, tài sản đảm bảo là tài sản hình thành từ vốn vay. Lãi suất vay là 8,5%.

(ii) Khoản vay theo hợp đồng tín dụng ngày 24/01/2018, để đầu tư dự án: "Nhận quyền chuyển nhượng QSDĐ và Đầu tư xây dựng khai thác tòa nhà làm việc" tại lô 11, Khu dân cư số 1, Phường Thạnh Mỹ Lợi, Q2, TPHCM. Tổng số tiền hợp đồng tín dụng là: 62.500.000.000, trong vòng 18 tháng kể từ ngày rút vốn đầu tiên. Các khoản vay phải hoàn trả theo 28 lần hoàn trả bằng nhau vào mỗi quý bắt đầu vào tháng thứ 15 kể từ ngày rút vốn lần đầu. Lãi suất thả nổi, được xác định thời điểm giải ngân. Tài sản đảm bảo là Quyền sử dụng đất và công trình hình thành trên đất tại Thửa đất số 471, tờ bản đồ số 22, phường Thạnh Mỹ Lợi, quận 2, thành phố Hồ Chí Minh.

Kỳ hạn thanh toán các khoản vay dài hạn như sau:

	<u>Số cuối kỳ</u>	<u>Số đầu năm</u>
Từ 1 năm trở xuống	7.552.698.203	6.700.634.922
Trên 1 năm đến 5 năm	24.168.634.249	30.676.315.489
Trên 5 năm	10.573.777.484	13.594.856.765
Cộng	<u>42.295.109.936</u>	<u>50.971.807.176</u>

CÔNG TY CỔ PHẦN ĐẠI LÝ GIAO NHẬN VẬN TẢI XẾP DỠ TÂN CẢNG

Địa chỉ: Số 470 đường Đông Văn Công, phường Thạnh Mỹ Lợi, quận 2, thành phố Hồ Chí Minh

BÁO CÁO TÀI CHÍNH GIỮA NIÊN ĐỘ

6 tháng đầu của năm tài chính kết thúc ngày 31 tháng 12 năm 2019

Bản thuyết minh Báo cáo tài chính giữa niên độ (tiếp theo)

Chi tiết số phát sinh về các khoản vay dài hạn như sau:

	<u>Kỳ này</u>	<u>Kỳ trước</u>
Số đầu năm	44.271.172.254	20.772.594.326
Số tiền vay phát sinh		13.429.623.500
Số tiền vay đã trả	(6.507.681.240)	
Kết chuyển sang vay ngắn hạn	<u>(3.021.079.281)</u>	<u>(4.478.730.411)</u>
Số cuối kỳ	<u>34.742.411.733</u>	<u>29.723.487.415</u>

19. Dự phòng phải trả ngắn hạn

Dự phòng nợ phải trả ngắn hạn liên quan đến chi phí bảo dưỡng tài sản cố định trong kỳ. Chi tiết phát sinh như sau:

Số đầu năm	
Tăng do trích lập	1.701.417.865
Số cuối kỳ	<u>1.701.417.865</u>

20. Quỹ khen thưởng, phúc lợi

	<u>Số đầu năm</u>	<u>Tăng do trích lập từ lợi nhuận</u>	<u>Tăng khác^(*)</u>	<u>Chi quỹ trong kỳ</u>	<u>Số cuối kỳ</u>
Quỹ khen thưởng	4.125.933.907	4.299.941.874	93.000.000	(4.234.985.500)	4.283.890.281
Quỹ phúc lợi	4.303.811.129	4.299.941.874		(6.944.722.500)	1.659.030.503
Quỹ thưởng Ban quản lý, điều hành		512.500.000			512.500.000
Cộng	<u>8.429.745.036</u>	<u>9.112.383.748</u>	<u>93.000.000</u>	<u>(11.179.708.000)</u>	<u>6.455.420.784</u>

^(*) Là khoản tiền khen thưởng của các đơn vị khác.

CÔNG TY CỔ PHẦN ĐẠI LÝ GIAO NHẬN VẬN TẢI XẾP DỠ TÂN CẢNG

Địa chỉ: Số 470 đường Đồng Văn Cống, phường Thạnh Mỹ Lợi, quận 2, thành phố Hồ Chí Minh

BÁO CÁO TÀI CHÍNH GIỮA NIÊN ĐỘ

6 tháng đầu của năm tài chính kết thúc ngày 31 tháng 12 năm 2019

Bản thuyết minh Báo cáo tài chính giữa niên độ (tiếp theo)

21. Vốn chủ sở hữu**21a. Bảng đối chiếu biến động của vốn chủ sở hữu**

	Vốn đầu tư của chủ sở hữu	Thặng dư vốn cổ phần	Quỹ đầu tư phát triển	Lợi nhuận sau thuế chưa phân phối	Cộng
Số dư đầu năm trước	209.438.930.000	20.712.126.338	108.566.178.224	301.872.790.090	640.590.024.652
Lợi nhuận trong năm trước				48.230.030.966	48.230.030.966
Trích lập các quỹ			4.823.003.097	(13.199.003.097)	(8.376.000.000)
Chia cổ tức				(37.699.007.400)	(37.699.007.400)
Trích lập quỹ thưởng ban quản trị hợp doanh				(450.000.000)	(450.000.000)
Số dư cuối kỳ trước	209.438.930.000	20.712.126.338	113.389.181.321	298.754.810.559	642.295.048.218
Số dư đầu năm nay	209.438.930.000	20.712.126.338	118.514.912.134	336.133.083.442	684.799.051.914
Lợi nhuận trong kỳ này				44.605.905.095	44.605.905.095
Trích lập các quỹ từ lợi nhuận kỳ này			4.460.590.510	(13.060.474.258)	(8.599.883.748)
Chia cổ tức từ lợi nhuận năm trước				(41.887.786.000)	(41.887.786.000)
Trích lập các quỹ ban điều hành từ lợi nhuận năm trước				(512.500.000)	(512.500.000)
Số dư cuối kỳ này	209.438.930.000	20.712.126.338	122.975.502.644	325.278.228.279	678.404.787.261

21b. Chi tiết vốn góp của chủ sở hữu

	Số cuối kỳ	Số đầu năm
Công ty TNHH Một thành viên Tổng Công ty Tân Cảng Sài Gòn	106.814.400.000	106.814.400.000
Các cổ đông khác	102.624.530.000	102.624.530.000
Cộng	209.438.930.000	209.438.930.000

21c. Cổ phiếu

	Số cuối kỳ	Số đầu năm
Số lượng cổ phiếu phổ thông đăng ký phát hành	20.943.893	20.943.893
Số lượng cổ phiếu phổ thông đã phát hành	20.943.893	20.943.893
Số lượng cổ phiếu phổ thông được mua lại		
Số lượng cổ phiếu phổ thông đang lưu hành	20.943.893	20.943.893

Mệnh giá cổ phiếu đang lưu hành: 10.000 VND.

21d. Phân phối lợi nhuận

Trong kỳ, Công ty đã phân phối lợi nhuận theo Nghị quyết Đại hội cổ đông thường niên năm 2019 số 240/NQ-ĐHĐCĐTN 2019 ngày 19 tháng 4 năm 2019 như sau:

VND

Phân phối từ lợi nhuận sau thuế chưa phân phối năm 2018

- Chia cổ tức cho các cổ đông : 41.887.786.000
- Trích quỹ thưởng ban quản lý điều hành : 512.500.000

CÔNG TY CỔ PHẦN ĐẠI LÝ GIAO NHẬN VẬN TẢI XẾP DỠ TÂN CẢNG

Địa chỉ: Số 470 đường Đồng Văn Cống, phường Thạnh Mỹ Lợi, quận 2, thành phố Hồ Chí Minh

BÁO CÁO TÀI CHÍNH GIỮA NIÊN ĐỘ

6 tháng đầu của năm tài chính kết thúc ngày 31 tháng 12 năm 2019

Bản thuyết minh Báo cáo tài chính giữa niên độ (tiếp theo)

Tạm phân phối lợi nhuận sau thuế năm 2019

• Trích quỹ đầu tư phát triển	:	4.460.590.510
• Trích quỹ khen thưởng	:	4.299.941.874
• Trích quỹ phúc lợi	:	4.299.941.874

22. Các khoản mục ngoài Bảng cân đối kế toán giữa niên độ

Ngoại tệ các loại

Tại ngày kết thúc kỳ kế toán, tiền và các khoản tương đương tiền bao gồm 65,34 USD (số đầu năm là 65,34 USD).

VI. THÔNG TIN BỔ SUNG CHO CÁC KHOẢN MỤC TRÌNH BÀY TRONG BÁO CÁO KẾT QUẢ HOẠT ĐỘNG KINH DOANH GIỮA NIÊN ĐỘ

1. Doanh thu bán hàng và cung cấp dịch vụ

1a. Tổng doanh thu

	Lũy kế từ đầu năm đến cuối kỳ này	
	Năm nay	Năm trước
Doanh thu dịch vụ vận tải, xếp dỡ	146.096.323.294	147.562.181.186
Doanh thu dịch vụ Depot	219.599.736.420	201.208.230.172
Doanh thu dịch vụ khác	83.582.244.170	87.216.130.974
Cộng	449.278.303.884	435.986.542.332

1b. Doanh thu bán hàng và cung cấp dịch vụ cho các bên liên quan

Ngoài các giao dịch về cung cấp dịch vụ cho các công ty liên kết được trình bày ở thuyết minh số V.2b, Công ty còn phát sinh các giao dịch cung cấp dịch vụ cho các bên liên quan không phải là công ty liên kết như sau:

	Lũy kế từ đầu năm đến cuối kỳ này	
	Năm nay	Năm trước
Công ty TNHH Một thành viên Tổng Công ty Tân Cảng Sài Gòn		
<i>Dịch vụ cung cấp cho Công ty mẹ</i>	285.184.560.625	266.658.463.141
<i>Thanh lý tài sản cho Công ty mẹ</i>		3.500.000.000
Công ty TNHH Một thành viên Xây dựng Công trình Tân Cảng	14.652.000	
Công ty Cổ phần Kho vận Tân Cảng	1.569.018.501	1.589.403.773
Công ty Cổ phần Vận tải Bộ Tân Cảng	3.671.920.196	3.644.901.121
Công ty Cổ phần Vận tải Thủy Tân Cảng	37.963.637	29.578.181
Công ty Cổ phần Dịch vụ Kỹ thuật Tân Cảng	39.034.800	3.807.200
Công ty Cổ phần Cảng Tân Cảng - Hiệp Phước		4.054.546
Công ty Cổ phần Tân Cảng - Phú Hữu	294.872.000	150.907.000
Công ty Cổ phần Thương mại và Dịch vụ Container Lạnh Tân Cảng	204.518.389	152.382.853
Công ty Cổ phần Tân Cảng Hiệp Lực	14.130.000	15.473.909
Công ty Cổ phần Tân Cảng Cypress		3.272.727

CÔNG TY CỔ PHẦN ĐẠI LÝ GIAO NHẬN VẬN TÀI XẾP DỠ TÂN CẢNG

Địa chỉ: Số 470 đường Đồng Văn Cống, phường Thạnh Mỹ Lợi, quận 2, thành phố Hồ Chí Minh

BÁO CÁO TÀI CHÍNH GIỮA NIÊN ĐỘ

6 tháng đầu của năm tài chính kết thúc ngày 31 tháng 12 năm 2019

Bản thuyết minh Báo cáo tài chính giữa niên độ (tiếp theo)

	Lũy kế từ đầu năm đến cuối kỳ này	
	Năm nay	Năm trước
Công ty TNHH Một thành viên Hoa tiêu Tân Cảng	2.563.656.900	
Công ty Cổ phần Tân Cảng Tây Ninh	5.400.000	
Công ty Cổ phần Tân Cảng Đồng Văn Hà Nam	1.350.000	
Công ty Cổ phần M&R Tân Cảng	155.942.722	
Công ty TNHH MTV Cảng Tân Cảng - Cái Mép Thị Vải	5.885.209	

2. Giá vốn hàng bán

Là giá vốn dịch vụ cung cấp trong kỳ

3. Doanh thu hoạt động tài chính

	Lũy kế từ đầu năm đến cuối kỳ này	
	Năm nay	Năm trước
Lãi tiền gửi ngân hàng	6.943.927.563	4.248.241.385
Cổ tức, lợi nhuận được chia	6.517.649.400	3.143.193.000
Lãi chênh lệch tỷ giá do đánh giá lại các khoản mục tiền tệ có gốc ngoại tệ	3.594	15.682
Cộng	13.461.580.557	7.391.450.067

4. Chi phí tài chính

Là chi phí lãi vay trong kỳ.

5. Chi phí bán hàng

	Lũy kế từ đầu năm đến cuối kỳ này	
	Năm nay	Năm trước
Chi phí hoa hồng	2.242.537.507	2.440.154.880
Chi phí dịch vụ mua ngoài	1.029.755.227	1.330.845.345
Các chi phí khác	630.787.500	633.387.275
Cộng	3.903.080.234	4.404.387.500

6. Chi phí quản lý doanh nghiệp

	Lũy kế từ đầu năm đến cuối kỳ này	
	Năm nay	Năm trước
Chi phí cho nhân viên	12.117.547.691	11.625.374.515
Chi phí đồ dùng văn phòng	438.168.761	191.462.290
Chi phí khấu hao tài sản cố định	470.331.298	201.510.919
Thuế, phí và lệ phí	81.393.675	103.213.059
Chi phí dịch vụ mua ngoài	6.240.950.919	4.033.846.981
Các chi phí khác	4.721.175.721	6.562.762.113
Cộng	24.069.568.065	22.718.169.877

CÔNG TY CỔ PHẦN ĐẠI LÝ GIAO NHẬN VẬN TÀI XẾP DỠ TÂN CẢNG

Địa chỉ: Số 470 đường Đồng Văn Cống, phường Thạnh Mỹ Lợi, quận 2, thành phố Hồ Chí Minh

BÁO CÁO TÀI CHÍNH GIỮA NIÊN ĐỘ

6 tháng đầu của năm tài chính kết thúc ngày 31 tháng 12 năm 2019

Bản thuyết minh Báo cáo tài chính giữa niên độ (tiếp theo)**7. Thu nhập khác**

	Lũy kế từ đầu năm đến cuối kỳ này	
	Năm nay	Năm trước
Lãi thanh lý tài sản cố định		3.500.000.000
Thu phạt tiêu hao nhiên liệu vượt quá định mức	3.932.271	4.521.941
Tiền phạt vi phạm hợp đồng	301.292.833	
Tiền phạt bồi thường tổn thất	44.000.000	
Cộng	349.225.104	3.504.521.941

8. Chi phí khác

	Lũy kế từ đầu năm đến cuối kỳ này	
	Năm nay	Năm trước
Chi phí đền bù thiệt hại	10.001.697	
Thuế bị phạt, bị truy thu	5.440.243	84.814.681
Thưởng phương tiện về định mức nhiên liệu	352.814	219.719
Chi phí khác	15.902.464	331
Cộng	31.697.218	85.034.731

9. Lãi trên cổ phiếu**9a. Lãi cơ bản/suy giảm trên cổ phiếu**

	Lũy kế từ đầu năm đến cuối kỳ này	
	Năm nay	Năm trước
Lợi nhuận kế toán sau thuế thu nhập doanh nghiệp	44.605.905.095	48.230.030.966
Trích quỹ khen thưởng, phúc lợi	(8.599.883.748)	(8.376.000.000)
Trích quỹ khen thưởng ban điều hành	(512.500.000)	(450.000.000)
Lợi nhuận tính lãi cơ bản/suy giảm trên cổ phiếu	35.493.521.347	39.404.030.966
Số lượng bình quân gia quyền của cổ phiếu phổ thông đang lưu hành trong năm	20.943.893	20.943.893
Lãi cơ bản/suy giảm trên cổ phiếu	1.695	1.881

9b. Thông tin khác

Không có các giao dịch cổ phiếu phổ thông hoặc giao dịch cổ phiếu phổ thông tiềm năng nào xảy ra từ ngày kết thúc kỳ kế toán đến ngày công bố Báo cáo tài chính giữa niên độ này.

10. Chi phí sản xuất kinh doanh theo yếu tố

	Lũy kế từ đầu năm đến cuối kỳ này	
	Năm nay	Năm trước
Chi phí nguyên liệu, vật liệu	16.241.613.343	26.839.108.755
Chi phí nhân công	39.661.078.808	26.568.109.403
Chi phí khấu hao tài sản cố định	25.468.358.306	28.723.134.870
Chi phí dịch vụ mua ngoài	312.310.838.281	250.134.485.896
Chi phí khác	13.716.963.155	53.195.313.047
Cộng	407.398.851.893	385.460.151.971

CÔNG TY CỔ PHẦN ĐẠI LÝ GIAO NHẬN VẬN TẢI XẾP DỠ TÂN CẢNG

Địa chỉ: Số 470 đường Đồng Văn Cống, phường Thạnh Mỹ Lợi, quận 2, thành phố Hồ Chí Minh

BÁO CÁO TÀI CHÍNH GIỮA NIÊN ĐỘ

6 tháng đầu của năm tài chính kết thúc ngày 31 tháng 12 năm 2019

Bản thuyết minh Báo cáo tài chính giữa niên độ (tiếp theo)

VII. NHỮNG THÔNG TIN KHÁC

1. Giao dịch và số dư với các bên liên quan

Các bên liên quan với Công ty bao gồm: các thành viên quản lý chủ chốt, các cá nhân có liên quan với các thành viên quản lý chủ chốt và các bên liên quan khác.

1a. *Giao dịch và số dư với các thành viên quản lý chủ chốt và các cá nhân có liên quan với các thành viên quản lý chủ chốt*

Các thành viên quản lý chủ chốt gồm: các thành viên Hội đồng quản trị và các thành viên Ban điều hành (Ban Giám đốc). Các cá nhân có liên quan với các thành viên quản lý chủ chốt là các thành viên mật thiết trong gia đình các thành viên quản lý chủ chốt.

Giao dịch với các thành viên quản lý chủ chốt và các cá nhân có liên quan với các thành viên quản lý chủ chốt

Công ty không phát sinh giao dịch bán hàng và cung cấp dịch vụ cũng như các giao dịch khác với các thành viên quản lý chủ chốt và các cá nhân có liên quan với các thành viên quản lý chủ chốt.

Công nợ với các thành viên quản lý chủ chốt và các cá nhân có liên quan với các thành viên quản lý chủ chốt

Công ty không có công nợ với các thành viên quản lý chủ chốt và các cá nhân có liên quan với các thành viên quản lý chủ chốt.

Thu nhập của các thành viên quản lý chủ chốt

	Lũy kế từ đầu năm đến cuối kỳ này	
	Năm nay	Năm trước
Tiền lương	2.266.342.372	2.460.354.841
Phụ cấp	249.000.000	237.000.000
Tiền thưởng	540.222.525	322.660.000
Cộng	3.055.564.897	3.020.014.841

1b. *Giao dịch và số dư với các bên liên quan khác*

Các bên liên quan khác với Công ty gồm:

<u>Bên liên quan khác</u>	<u>Mối quan hệ</u>
Công ty TNHH Một thành viên Tổng Công ty Tân Cảng Sài Gòn	Công ty mẹ
Công ty TNHH Một thành viên Xây dựng Công trình Tân Cảng	Công ty cùng Tập đoàn
Công ty Cổ phần ICD Tân Cảng - Sóng Thần	Công ty cùng Tập đoàn
Công ty Cổ phần Kho vận Tân Cảng	Công ty cùng Tập đoàn
Công ty Cổ phần ICD Tân Cảng - Long Bình	Công ty cùng Tập đoàn
Công ty Cổ phần Vận tải Bộ Tân Cảng	Công ty cùng Tập đoàn
Công ty Cổ phần Vận tải Thủy Tân Cảng	Công ty cùng Tập đoàn
Công ty Cổ phần Dịch vụ Kỹ thuật Tân Cảng	Công ty cùng Tập đoàn
Công ty Cổ phần Tân Cảng - Cái Mép	Công ty cùng Tập đoàn
Công ty Cổ phần Giải pháp Công nghệ Thông tin Tân Cảng	Công ty cùng Tập đoàn
Công ty Cổ phần Cảng Tân Cảng Hiệp Phước	Công ty cùng Tập đoàn
Công ty Cổ phần Đầu tư Phát triển Hạ tầng Tân Cảng	Công ty cùng Tập đoàn
Công ty Cổ phần Tân Cảng Cypress	Công ty cùng Tập đoàn
Công ty Cổ phần Tân Cảng Miền Trung	Công ty cùng Tập đoàn
Công ty TNHH Phát triển nguồn Nhân lực Tân Cảng – STC	Công ty cùng Tập đoàn
Công ty Cổ phần Xây dựng Tân Cảng Số Một	Công ty cùng Tập đoàn
Công ty Cổ phần Tân Cảng Phú Hữu	Công ty cùng Tập đoàn

CÔNG TY CỔ PHẦN ĐẠI LÝ GIAO NHẬN VẬN TẢI XẾP DỠ TÂN CẢNG

Địa chỉ: Số 470 đường Đồng Văn Cống, phường Thạnh Mỹ Lợi, quận 2, thành phố Hồ Chí Minh

BÁO CÁO TÀI CHÍNH GIỮA NIÊN ĐỘ

6 tháng đầu của năm tài chính kết thúc ngày 31 tháng 12 năm 2019

Bản thuyết minh Báo cáo tài chính giữa niên độ (tiếp theo)

Bên liên quan khác	Mối quan hệ
Công ty Cổ phần Nhiên liệu Tân Cảng	Công ty cùng Tập đoàn
Công ty Cổ phần Thương mại và Dịch vụ Container Lạnh Tân Cảng	Công ty cùng Tập đoàn
Công ty Cổ phần Tân Cảng Hiệp Lực	Công ty cùng Tập đoàn
Công ty Cổ phần Cảng Cát Lái	Công ty cùng Tập đoàn
Công ty TNHH Tiếp vận SITC Tân Cảng	Công ty cùng Tập đoàn
Công ty Cổ phần Tân Cảng 128 - Hải Phòng	Công ty liên kết
Công ty Cổ phần Tân Cảng Bến Thành	Công ty liên kết
Công ty Cổ phần Tiếp vận Tân Cảng Đồng Nai	Công ty liên kết
Công ty Cổ phần Cát Lái - Đông Sài Gòn	Công ty liên kết

Giao dịch với các bên liên quan khác

Ngoài các giao dịch phát sinh với các liên kết đã được trình bày ở thuyết minh số V.2b cũng như các giao dịch cung cấp dịch vụ cho các bên liên quan khác không phải là công ty liên kết đã được trình bày ở thuyết minh số VI.1b, Công ty còn phát sinh các giao dịch trọng yếu khác với các bên liên quan khác như sau:

	Lũy kế từ đầu năm đến cuối kỳ này	
	Năm nay	Năm trước
Công ty TNHH Một thành viên Tổng Công ty Tân Cảng Sài Gòn		
Công ty mẹ cung cấp dịch vụ	12.820.060.293	13.208.104.578
Công ty Cổ phần Kho vận Tân Cảng		
Sử dụng dịch vụ của bên liên quan	94.578.455	128.526.682
Công ty Cổ phần Vận tải Bộ Tân Cảng		
Sử dụng dịch vụ của bên liên quan	7.316.451.638	2.588.884.000
Công ty Cổ phần Vận tải Thủy Tân Cảng		
Sử dụng dịch vụ của bên liên quan	6.870.075.833	6.674.057.119
Công ty Cổ phần Dịch vụ Kỹ thuật Tân Cảng		
Sử dụng dịch vụ của bên liên quan	10.837.694.939	6.732.891.387
Mua tài sản cố định		14.334.090.909
Công ty Cổ phần Giải pháp Công nghệ Thông tin Tân Cảng		
Sử dụng dịch vụ của bên liên quan	1.138.468.200	424.304.500
Công ty Cổ phần Tân Cảng Hiệp Phước		
Sử dụng dịch vụ của bên liên quan	43.271.200	
Công ty TNHH Phát triển nguồn Nhân lực Tân Cảng - STC		
Sử dụng dịch vụ của bên liên quan		35.000.000
Công ty TNHH Tiếp vận SITC - Tân Cảng		
Sử dụng dịch vụ của bên liên quan		1.620.000
Công ty TNHH MTV Xây Dựng Công Trình Tân Cảng		
Sử dụng dịch vụ của bên liên quan	2.627.464.377	1.063.058.885
Công ty Cổ phần Tân Cảng - Phú Hữu		
Sử dụng dịch vụ của bên liên quan	93.936.000	170.965.000
Công ty Cổ phần Thương mại và Dịch vụ Container Lạnh Tân Cảng		
Sử dụng dịch vụ của bên liên quan	5.225.526.112	5.799.428.537

CÔNG TY CỔ PHẦN ĐẠI LÝ GIAO NHẬN VẬN TẢI XẾP DỠ TÂN CẢNG

Địa chỉ: Số 470 đường Đồng Văn Cống, phường Thạnh Mỹ Lợi, quận 2, thành phố Hồ Chí Minh

BÁO CÁO TÀI CHÍNH GIỮA NIÊN ĐỘ

6 tháng đầu của năm tài chính kết thúc ngày 31 tháng 12 năm 2019

Bản thuyết minh Báo cáo tài chính giữa niên độ (tiếp theo)

	Lũy kế từ đầu năm đến cuối kỳ này	
	Năm nay	Năm trước
<i>Công ty Cổ phần Tân Cảng Hiệp Lực</i>		
Sử dụng dịch vụ của bên liên quan	441.000	68.176.182
<i>Công ty Cổ phần Nhiên liệu Tân Cảng</i>		
Mua nhiên liệu của bên liên quan	5.682.073.626	6.338.820.027
<i>Công ty Cổ phần Tiếp vận Tân Cảng Hiệp Phước</i>		
Sử dụng dịch vụ của bên liên quan	40.636.200	503.861.620
<i>Công ty TNHH Tân Cảng - Tây Ninh</i>		
Sử dụng dịch vụ của bên liên quan	399.597.424	942.955.909
<i>Công ty Cổ Phần Tân Cảng Bến Thành</i>		
Sử dụng dịch vụ của bên liên quan		73.907.811.359
<i>Công ty Cổ Phần Tiếp Vận Tân Cảng Đồng Nai</i>		
Sử dụng dịch vụ của bên liên quan		20.513.803.335
<i>Công ty Cổ Phần Vận Tải Biển Tân Cảng</i>		
Sử dụng dịch vụ của bên liên quan		394.180.001
<i>Công ty Cổ phần M&R Tân Cảng</i>		
Sử dụng dịch vụ của bên liên quan	6.160.071.442	

Công nợ với các bên liên quan khác

Công nợ với các bên liên quan khác được trình bày tại các thuyết minh số V.3, V.4, V.5, V.12, V.13, V.15 và V.17.

Các khoản công nợ phải thu các bên liên quan khác không có bảo đảm và sẽ được thanh toán bằng tiền. Không có khoản dự phòng phải thu khó đòi nào được lập cho các khoản nợ phải thu các bên liên quan khác.

2. Thông tin về bộ phận

Công ty chỉ hoạt động trong lĩnh vực cung cấp dịch vụ vận tải giao nhận xếp dỡ, thực hiện trên địa bàn khu vực Đồng Nai, trong phạm vi lãnh thổ Việt Nam. Do đó, Công ty không trình bày báo cáo bộ phận theo lĩnh vực kinh doanh và theo khu vực địa lý địa lý

3. Sự kiện phát sinh sau ngày kết thúc kỳ kế toán

Không có sự kiện trọng yếu nào phát sinh sau ngày kết thúc kỳ kế toán yêu cầu phải điều chỉnh số liệu hoặc công bố trên Báo cáo tài chính giữa niên độ.

Lập, ngày 12 tháng 8 năm 2019

Người lập biểu

Lê Việt Hải

Kế toán trưởng

Phạm Thị Hồng Thắm

Giám đốc



Nguyễn Văn Uẩn